



Številka: 1043  
Datum: 16.05.2016

# LETNO POROČILO ZAVODA REPUBLIKE SLOVENIJE ZA BLAGOVNE REZERVE ZA LETO 2015

## KAZALO

UVOD.....	7
Predstavitev.....	7
0 IZHODIŠČA ZA IZDELAVO LETNEGA POROČILA.....	9
0.1 Značilnosti gospodarskega in poslovnega okolja.....	11
0.2 Poslovna in finančna tveganja.....	15
1 IZVAJANJE PROGRAMA OBLIKOVANJA, VZDRŽEVANJA IN OBNAVLJANJA BLAGOVNIH REZERV.....	16
1.1 Oblikovanje, vzdrževanje in obnavljanje zalog živilskih proizvodov.....	16
1.2 Oblikovanje in vzdrževanje zalog neživilskih proizvodov.....	19
1.3 Stroški skladiščenja, vzdrževanja in obnavljanja blagovnih rezerv.....	24
1.4 Razmestitev blaga državnih blagovnih rezerv.....	25
2 IZVAJANJE PROGRAMA OBLIKOVANJA IN VZDRŽEVANJA OBVEZNIH VARNOSTNIH REZERV NAFTNIH DERIVATOV.....	26
2.0 Izhodišča za vzdrževanje obveznih varnostnih zalog in ključna svetovna dogajanja, ki so vplivala na naftne trge v letu 2015.....	26
2.1 Poraba naftnih derivatov v letu 2015.....	27
2.2 Stanje zalog naftnih derivatov.....	29
2.3 Skladiščenje naftnih derivatov.....	32
2.4 Nabava in obnavljanje goriva.....	33
2.5 Delegirane količine.....	33
2.6 Nadzor nad količinami in kakovostjo skladiščenih derivatov.....	34
2.7 Splošne aktivnosti na področju oblikovanja in vzdrževanja obveznih varnostnih rezerv naftnih derivatov.....	35
2.8 Financiranje dejavnosti.....	35
3 PROGRAM INVESTICIJ, INVESTICIJSKEGA IN TEKOČEGA VZDRŽEVANJA NEPREMIČNIN IN OPREME.....	36
3.1 Investicije.....	36
3.2 Nakup osnovnih sredstev (OS).....	37
3.3 Tekoče vzdrževanje.....	37
4 IZVAJANJE PROGRAMA ODPRODAJE NEPREMIČNIN IN PREMIČNIN ZAVODA REPUBLIKE SLOVENIJE ZA BLAGOVNE REZERVE.....	46
4.1 Odprodaja nepremičnin.....	46
4.2 Oddaja skladišč v najem.....	47
5 IZVAJANJE PROGRAMA DELA SKUPNIH SLUŽB.....	48
5.1 Področje zaposlovanja.....	48
5.2 Področje usposabljanja in izobraževanja.....	48
5.3 Integriran sistem upravljanja (ISU).....	48
5.3.1 Sistem vodenja kakovosti (SVK) po ISO 9001:2008.....	49
5.3.2 Sistem ravnanja z okoljem (SRO) po ISO 14001:2004.....	49
5.3.3 Sistem varnosti in zdravja pri delu (VZD) po OHSAS 18001:2007.....	49
5.3.4 Sistem varne hrane (SVH) po HACCP Codex Alimentarius CAC/RCP 1- 1969, Rev. 4-2003.....	49
5.3.5 Sistem varovanja informacij (SVI) po ISO/IEC 27001:2005.....	50
5.3.6 Sistem požarnega varstva.....	50
5.3.7 Sistem varnih zdravil.....	50
6 RAČUNOVODSKE USMERITVE.....	52
6.1 Splošne računovodske usmeritve.....	52
6.2 Posamezne računovodske usmeritve.....	52
6.2.1 Neopredmetena sredstva in dolgoročne aktivne časovne razmejitev.....	52
6.2.2 Opredmetena osnovna sredstva.....	53
6.2.3 Naložbene nepremičnine.....	53
6.2.4 Finančne naložbe.....	54
6.2.5 Terjatve iz poslovanja.....	54

6.2.6	Zaloge.....	54
6.2.7	Časovne razmejitve.....	55
6.2.8	Denarna sredstva.....	55
6.2.9	Kapital.....	55
6.2.10	Rezervacije in dolgoročne pasivne časovne razmejitve.....	55
6.2.11	Finančne in poslovne obveznosti .....	55
6.2.12	Prihodki.....	56
6.2.13	Stroški in odhodki.....	56
6.2.14	Izkaz denarnega toka.....	56
7	RAČUNOVODSKI IZKAZI.....	57
7.1	Bilanca stanja na dan 31.12.2015 po slovenskih računovodskih standardih .....	57
7.2	Izkaz poslovnega izida za obdobje od 01.01.2015 do 31.12.2015.....	59
7.3	Izkaz drugega vseobsegajočega donosa za obdobje od 01.01.2015 do 31.12.2015 .....	60
7.4	Izkaz denarnih tokov za obdobje od 01.01.2015 do 31.12.2015.....	61
7.5	Izkaz gibanja kapitala v letu 2015 .....	62
7.6	Izkaz gibanja kapitala v letu 2014 .....	63
7.7	Izkaz bilančnega dobička ali bilančne izgube za leto 2015.....	64
7.8	Predlog razporeditve bilančne izgube za leto 2015 .....	65
8	POJASNILA K RAČUNOVODSKIM IZKAZOM – BILANCA STANJA NA DAN 31.12.2015 PO SLOVENSKIH RAČUNOVODSKIH STANDARDIH.....	66
8.1	Neopredmetena osnovna sredstva .....	66
8.2	Opredmetena osnovna sredstva in naložbene nepremičnine .....	67
8.3	Sredstva za prodajo .....	71
8.4	Zaloge trgovskega blaga.....	71
8.5	Kratkoročne poslovne terjatve.....	72
8.6	Denarna sredstva .....	73
8.7	Aktivne časovne razmejitve.....	74
8.8	Kapitalska vloga države v Zavodu Republike Slovenije za blagovne rezerve .....	74
8.9	Rezervacije in dolgoročne pasivne časovne razmejitve .....	75
8.10	Dolgoročne obveznosti .....	77
8.11	Kratkoročne obveznosti .....	78
8.12	Pasivne časovne razmejitve.....	79
8.13	Zunajbilančna evidenca .....	80
9	POJASNILA K RAČUNOVODSKIM IZKAZOM – IZKAZ POSLOVNEGA IZIDA ZA OBDOBJE OD 01.01.2015 DO 31.12.2015.....	81
9.1	Čisti prihodki od prodaje.....	81
9.2	Drugi poslovni prihodki.....	82
9.3	Finančni prihodki.....	82
9.4	Drugi prihodki.....	83
9.5	Stroški po funkcionalnih skupinah .....	83
9.6	Stroški po naravnih vrstah.....	84
9.7	Finančni odhodki.....	86
9.8	Drugi odhodki.....	87
9.9	Prevrednotovanje kapitala.....	87
9.10	Podatki o posebnih skupinah zaposlenih .....	87
10	POSLOVNI DOGODKI PO DNEVU BILANCE STANJA.....	88
11	POROČILO NEODVISNEGA REVIZORJA VLADI REPUBLIKE SLOVENIJE IN UPRAVNEMU ODBORU ZAVODA REPUBLIKE SLOVENIJE ZA BLAGOVNE REZERVE.....	89
12	SKLEP VLADE REPUBLIKE SLOVENIJE O SPREJEMU LETNEGA POROČILA ZAVODA REPUBLIKE SLOVENIJE ZA BLAGOVNE REZERVE ZA LETO 2015.....	90

## KAZALO TABEL

Tabela 1:	Primerjava med načrtovano in realizirano prodajo živilskega blaga v letu 2015.	17
Tabela 2:	Primerjava med načrtovano in realizirano nabavo živilskega blaga v letu 2015.	17
Tabela 3:	Primerjava med prodajo in nabavo zaradi prestrukturiranja oz. zamenjav (obnavljanja) živilskega blaga v letu 2015 .....	18
Tabela 4:	Primerjava med uporabljenim živilskim blagom in nadomestno nabavo v letu 2015 za oskrbo migrantov .....	19
Tabela 5:	Primerjava med načrtovano in realizirano prodajo neživilskega blaga v letu 2015 .....	20
Tabela 6:	Primerjava med načrtovano in realizirano nabavo neživilskega blaga v letu 2015 .....	20
Tabela 7:	Primerjava med prodajo in nabavo zaradi prestrukturiranja oz. zamenjav (obnavljanja) neživilskega blaga v letu 2015 .....	21
Tabela 8:	Primerjava med uporabljenim neživilskim blagom in nadomestno nabavo v letu 2015 zaradi oskrbe migrantov .....	23
Tabela 9:	Primerjava med načrtovanimi in dejanskimi stroški skladiščenja, vzdrževanja in obnavljanja državnih blagovnih rezerv v letu 2015 .....	24
Tabela 10:	Zaloge po posameznih naftnih derivatih, skupinah, državah in lastništvu na dan 31. 12. 2015 (v tonah) .....	29
Tabela 11:	Investicije, nakup osnovnih sredstev in tekoče vzdrževanje v skladiščih v upravljanju zavoda in gospodarskih družb v letu 2015.....	38
Tabela 12:	Stanje in gibanje neopredmetenih dolgoročnih sredstev v € .....	66
Tabela 13:	Stanje in gibanje opredmetenih osnovnih sredstev v € .....	67
Tabela 14:	Stanje in gibanje naložbenih nepremičnin v €.....	70
Tabela 15:	Sredstva za prodajo v €.....	71
Tabela 16:	Zaloge trgovskega blaga v € .....	71
Tabela 17:	Kratkoročne poslovne terjatve v € .....	72
Tabela 18:	Denarna sredstva v € .....	73
Tabela 19:	Aktivne časovne razmejitev v € .....	74
Tabela 20:	Kapitalska vloga države v Zavodu Republike Slovenije za blagovne rezerve v €74	
Tabela 21:	Gibanje rezervacij v letu 2015 v € .....	75
Tabela 22:	Gibanje dolgoročnih pasivnih časovnih razmejitev v €.....	75
Tabela 23:	Dolgoročne finančne obveznosti z rokom dospelosti v odplačilo v €.....	77
Tabela 24:	Kratkoročne obveznosti v € .....	78
Tabela 25:	Kratkoročne finančne obveznosti do bank z rokom dospelosti v odplačilo v € ...	79
Tabela 26:	Pasivne časovne razmejitev v € .....	79
Tabela 27:	Zunajbilančna evidenca v € .....	80
Tabela 28:	Čisti prihodki od prodaje v € .....	81
Tabela 29:	Drugi poslovni prihodki v € .....	82
Tabela 30:	Finančni prihodki v € .....	82
Tabela 31:	Drugi prihodki v € .....	83
Tabela 32:	Stroški po funkcionalnih skupinah v €.....	83
Tabela 33:	Stroški blaga, materiala in storitev v € .....	84
Tabela 34:	Stroški dela v €.....	85
Tabela 35:	Odpisi vrednosti v €.....	85
Tabela 36:	Drugi poslovni odhodki v € .....	86
Tabela 37:	Finančni odhodki v € .....	86
Tabela 38:	Drugi odhodki v € .....	87

## KAZALO SLIK

Slika 1	Gibanje cen surove nafte .....	12
Slika 2	Gibanje 3-mesečnega EURIBOR-ja .....	13
Slika 3	Gibanje 6-mesečnega EURIBOR-ja .....	13
Slika 4	Gibanje tečaja EUR/USD .....	14
Slika 5	Poraba naftnih derivatov v Sloveniji v obdobju med 2001 in vključno 2015 po posameznih glavnih naftnih derivatih.....	28
Slika 6	Prikaz mesečnega gibanja stanja Zavodovih varnostnih zalog v letu 2015 v dnevih povprečne dnevne porabe v letu 2014 .....	30
Slika 7	Struktura varnostnih zalog glede na lastništvo in lokacijsko razmestitev (v odstotkih in v dnevih povprečne dnevne porabe) na dan 31. 12. 2015 .....	31
Slika 8	Deleži lastnih zalog v posameznih državah (v %) na dan 31. 12. 2015 .....	31
Slika 9	Deleži skupnih zalog v državah (v %) na dan 31. 12. 2015 .....	31
Slika 10	Deleži delegiranih zalog po državah (v %) na dan 31. 12. 2015 .....	34

# **POSLOVNO POROČILO ZA LETO 2015**

# UVOD

## Predstavitev

Organizacija: Zavod Republike Slovenije za blagovne rezerve  
Dunajska cesta 106  
1000 Ljubljana

Telefon: 01 589 73 11  
Faks: 01 589 73 47  
E-pošta: [info@zrsbr.si](mailto:info@zrsbr.si)  
Spletna stran: <http://www.zrsbr.si>

Matična številka: 5022959000  
Davčna številka: 34375848  
ID za DDV  

- v Sloveniji: SI34375848
- v Nemčiji: DE815141849
- na Madžarskem: HU26901183

Šifra dejavnosti: 52.100 Skladiščenje

TRR: UniCredit Banka  
IBAN: SI56 2900 0005 5148 819  
SWIFT: BACXSI22

SKB banka  
IBAN: SI56 0310 2100 0481 961  
SWIFT: SKBASIX

## Lastniška struktura

Zavod Republike Slovenije za blagovne rezerve je v 100 % lasti Republike Slovenije.

## Zastopniki družbe

V letu 2015 je Zavod Republike Slovenije za blagovne rezerve, zastopal Anton ZAKRAJŠEK.

## Upravni odbor Zavoda Republike Slovenije za blagovne rezerve

Upravni odbor Zavoda Republike Slovenije za blagovne rezerve je bil imenovan s sklepom edinega lastnika Zavoda Republike Slovenije za blagovne rezerve, to je Republika Slovenija. Osem članov Upravnega odbora Zavoda Republike Slovenije za blagovne rezerve imenuje lastnik, enega delavci Zavoda Republike Slovenije za blagovne rezerve.

Sestava Upravnega odbora Zavoda Republike Slovenije za blagovne rezerve na dan 31.12.2015:

- dr. Peter VRTAČNIK, predstavnik ministrstva pristojnega za preskrbo in industrijo,
- mag. Doroteja NOVAK GOSARIČ, predstavnica ministrstva, pristojnega za zdravstvo,
- Andrej VERHOVNIK MAROVŠEK, predstavnik ministrstva, pristojnega za finance,
- Marjeta BIZJAK, predstavnica ministrstva, pristojnega za kmetijstvo,
- Alojzij ČERNE, predstavnik delavcev,
- Žarko BOGUNOVIČ, predstavnik ministrstva, pristojnega za preskrbo in industrijo,
- Mihaela BASTAR, predstavnica ministrstva, pristojnega za promet,
- Miran FABIJANIČ, predstavnik ministrstva, pristojnega za obrambo,
- mag. Andrej PAGON, predstavnik ministrstva, pristojnega za energetiko.

Predsednik upravnega odbora na dan 31.12.2015 je bil Žarko BOGUNOVIČ.

Z dnem 29.04.2015 je bil razrešen član Upravnega odbora:

- Bojan STARC, predstavnik ministrstva, pristojnega za obrambo.

Z dnem 29.04.2015 je bil za preostanek mandata do 03.07.2018 imenovan:

- Miran FABIJANIČ, predstavnik ministrstva, pristojnega za obrambo.

Z dnem 14.7.2015 je potekel mandat članici Upravnega odbora:

- mag. Doroteja NOVAK GOSARIČ, predstavnica ministrstva, pristojnega za zdravstvo.

Z dnem 16.03.2016 sta bili ponovno imenovani za mandatno dobo štirih let članici Upravnega odbora:

- Mihaela BASTAR, predstavnica ministrstva, pristojnega za promet,
- mag. Doroteja NOVAK GOSARIČ, predstavnica ministrstva, pristojnega za zdravstvo.



## 0 IZHODIŠČA ZA IZDELAVO LETNEGA POROČILA

Zavod Republike Slovenije za blagovne rezerve je javni gospodarski zavod, ki ga je s Sklepom o ustanovitvi javnega gospodarskega zavoda (Uradni list Republike Slovenije št. 72/95 in 104/09) ustanovila Vlada Republike Slovenije.

Poslovanje in delo Zavoda Republike Slovenije za blagovne rezerve vodi direktor, ki ga imenuje in razrešuje Vlada Republike Slovenije. V letu 2015 je Zavod Republike Slovenije za blagovne rezerve vodil g. Anton ZAKRAJŠEK. Zavod Republike Slovenije za blagovne rezerve upravlja devet članski upravni odbor, sestavljen iz predstavnikov ministrstev pristojnih za preskrbo, obrambo, finance, kmetijstvo, industrijo, energetiko, zdravstvo ter za promet in zveze in predstavnika delavcev Zavoda Republike Slovenije za blagovne rezerve.

Na podlagi 4. člena Zakona o blagovnih rezervah (Uradni list Republike Slovenije št. 96/09 – uradno prečiščeno besedilo) Vlada Republike Slovenije sprejme letno poročilo Zavoda Republike Slovenije za blagovne rezerve, ki ga predhodno obravnava upravni odbor Zavoda Republike Slovenije za blagovne rezerve, skupaj z revizorjevim poročilom.

Poročilo vsebuje podatke o poslovanju z državnimi blagovnimi rezervami in obveznimi rezervami naftnih derivatov, podatke o izvajanju programa vzdrževanja nepremičnin in opreme in podatke o programu odprodaje nepremičnin in premičnin Zavoda Republike Slovenije za blagovne rezerve.

Zavod Republike Slovenije za blagovne rezerve je pri izvajanju nalog v letu 2015 deloval na podlagi:

- Zakona o blagovnih rezervah (Uradni list Republike Slovenije, št. 60/95, 38/99, 50/04, 98/04 UPB1, 86/09, 96/09 UPB2, 83/12), v nadaljevanju ZBR,
- Zakon o gospodarskih družbah (ZGD) (Uradni list RS, št. 65/09 – uradno prečiščeno besedilo, 33/11, 91/11, 32/12, 57/12, 44/13 – odl. US, 82/13 in 55/15),
- Slovenski računovodski standardi (Uradni list RS, št. 118/05, 10/06 – popr., 58/06, 112/06 – popr., 3/07, 12/08, 119/08, 1/10, 90/10 – popr., 80/11, 2/12, 64/12, 94/14, 2/15 – popr.),
- Petletnega programa oblikovanja državnih blagovnih rezerv za obdobje od 01. 01. 2015 do 31. 12. 2018, ki ga je sprejela Vlada Republike Slovenije na svoji 36. redni seji dne 05. 12. 2013, sprememb in dopolnitev, ki jih je Vlada Republike Slovenije sprejela na svoji 45. redni seji dne 9.7.2015, sprememb in dopolnitev, ki jih je Vlada Republike Slovenije sprejela na svoji 61. redni seji dne 5.11.2015 sprememb in dopolnitev, ki jih je Vlada Republike Slovenije sprejela na svoji 63. redni seji dne 13.11.2015 (v nadaljevanju: petletni program),
- Letnega programa dela in finančnega načrta Zavoda Republike Slovenije za blagovne rezerve za leto 2015 (v nadaljevanju: letni program), ki ga je sprejel Upravni odbor Zavoda Republike Slovenije za blagovne rezerve na svoji 27. redni seji dne 18. 12. 2014, rebalansa 1 z dne 3.4.2015, rebalansa 2 z dne 9.7.2015, rebalansa 3 z dne 27.11.2015,
- Uredba o postopkih ravnanja v primeru motenj in nestabilnosti na trgu pri preskrbi z nafto in naftnimi derivati (Ur. l. RS, št. 33/13, 9/15),
- Pravilnik o izračunavanju in poročanju o stanju rezerv nafte in naftnih derivatov (Ur. l. RS, št. 102/12, 11/15),
- Uredba o določitvi in načinu obračunavanja posebnega nadomestila za izvrševanje gospodarske javne službe oblikovanja obveznih rezerv nafte in njenih derivatov (Ur. l. 96/1999) s spremembami.
- Sklepov Vlade Republike Slovenije :
  - sklep št. 30400-1/2015/4 sprejet dne 8.1.2015
  - sklep št. 30400-2/2015/3 sprejet dne 29.1.2015

- sklep št. 22500-2/2015/6 sprejet dne 10.9.2015 z 39-imi sklepi Ministrstva za gospodarski razvoj in tehnologijo in Ministrstva za notranje zadeve.

S petletnim programom Vlada Republike Slovenije določa:

- vrste in najmanjše količine posameznih vrst blaga, ki morajo biti vedno na razpolago za potrebe preskrbe ob naravnih in drugih nesrečah večjega obsega ter v vojni in število dni preskrbe s tem blagom,
- način skladiščenja blaga,
- teritorialno razmestitev blaga,
- vire financiranja in obseg posameznih virov,
- način obnavljanja blaga,
- investicijsko vzdrževanje in prodajo nepremičnin,
- storitve zavoda.

Na osnovi petletnega programa je upravni odbor Zavoda Republike Slovenije za blagovne rezerve sprejel Program dela in finančni načrt Zavoda Republike Slovenije za blagovne rezerve za leto 2015. Letni program je predvideval izvajanje nalog v okviru naslednjih programov:

- programa oblikovanja in vzdrževanja državnih blagovnih rezerv,
- programa oblikovanja in vzdrževanja obveznih rezerv naftnih derivatov,
- programa vzdrževanja nepremičnin in opreme,
- programa odprodaje nepremičnin in premičnin zavoda,
- programa dela skupnih služb in
- finančnega načrta Zavoda Republike Slovenije za blagovne rezerve.

Ministrstvo za gospodarski razvoj in tehnologijo je v letu 2015 izvajalo nadzorstvo nad zakonitostjo dela Zavoda in strokovni nadzor nad dejavnostjo Zavoda Republike Slovenije za blagovne rezerve. Pri tem je izdalo 189 soglasij k pogodbam.

Sodelovanje s pristojnimi organi je bilo korektno.

## 0.1 Značilnosti gospodarskega in poslovnega okolja

Gospodarska rast v ZDA je v letu 2015 znašala 2,4%, kar je enako kot leta 2014. H gospodarski rasti je v veliki meri prispevala močna zasebna potrošnja ([http://www.bea.gov/newsreleases/national/gdp/2016/gdp4q15\\_3rd.htm](http://www.bea.gov/newsreleases/national/gdp/2016/gdp4q15_3rd.htm)).

Kitajska je v letu 2015 zabeležila 6,9 % gospodarsko rast, kar je najmanj v zadnjih 25 letih za drugo največje gospodarstvo na svetu, ki je v zadnjih dveh letih doživelo bolečo upočasnitev. Predlani je bila 7,3 % (<http://www.cnbc.com/2016/01/18/china-reveals-key-q4-2015-gdp-data.html>).

Rusko gospodarstvo je lani zabeležilo najstrmejši padec od leta 2009, in sicer zaradi padca cen nafte in mednarodnih sankcij. Gospodarska rast je tako v Rusiji leta 2015 znašala -3,7 %. Visoka inflacija in visoka stopnja brezposelnosti sta negativno vplivali na zasebno potrošnjo. Ogromen padec cen nafte je prizadel fiskalne prihodke ter posledično porabo države. Izvoz blaga in storitev se je povečal za 3,1 %, uvoz pa je padel za kar 25,6 %. Rusija je namreč uvedla prepoved uvoza iz EU in drugih zahodnih evropskih držav, poleg tega je uvedla tudi sankcije na uvoz iz Turčije in Ukrajine (<http://www.focus-economics.com/country-indicator/russia/gdp>).

Evroobmočje je v letu 2015 zabeležilo 1,5 % gospodarsko rast, kar je najmočnejša rast od leta 2009. Nemčija kot največje gospodarstvo v evroobmočju je dosegla 1,7 % gospodarsko rast. Francija je z 1,1 % gospodarsko rastjo bistveno izboljšala gospodarsko stanje iz leta 2014. Španija je zabeležila 3,1 % rast, Italija pa 0,6 % gospodarsko rast (<http://www.focus-economics.com/regions/euro-area>).

Denarni politiki Evropske centralne banke (ECB) in Ameriške centralne banke (FED) sta postali divergentni. FED je ob ugodnih gospodarskih podatkih in zniževanju stopnje brezposelnosti decembra opravila zvišanje ključne obrestne mere ter dvignila ključno obrestno mero na interval med 0,25 % in 0,50 %. Nasprotno pa se denarna politika v evropskem območju še naprej rahlja. Decembra je ECB znižala obrestno mero za odprto ponudbo mejnega depozita na -0,30 %, obrestni meri za operacije glavnega financiranja in za odprto ponudbo mejnega posojanja pa sta ostali nespremenjeni pri 0,05 % in 0,30 % ([Banka Slovenije: Gospodarska in finančna gibanja, januar 2016, najdeno na https://www.bsi.si/iskalniki/porocila.asp?Mapald=1729](https://www.bsi.si/iskalniki/porocila.asp?Mapald=1729)).

V letu 2015 se je **slovenski BDP** povečal za 2,9 %. V zadnjem četrtletju se je zaradi večjega domačega povpraševanja pozitiven trend rasti gospodarske aktivnosti okrepil. Čedalje bolj pomembno postaja domače povpraševanje, saj se je povečalo za 2,1 %. Zasebno trošenje kot del domačega povpraševanja pa se je okrepilo za 1,7 %. Izvoz je bil še vedno ključni dejavnik gospodarske rasti, ki se je v celem letu 2015 povečal za 5,2 %. Največ so h gospodarski rasti prispevale predelovalne dejavnosti, in sicer 1,2 odstotne točke (<http://www.stat.si/StatWeb/prikazi-novico?id=5796&idp=1&headerbar=0>).

V letu 2015 so se razmere na trgu dela izboljšale v primerjavi z letom 2014. Število delovno aktivnih je sicer ostalo enako kot v letu 2014, to je 917.000. Se je pa stopnja brezposelnosti iz 9,7 % znižala na 9 %. Brezposelnih je bilo 8.000 manj kot v letu 2014 (<http://www.stat.si/StatWeb/prikazi-novico?id=5860&idp=3&headerbar=2>). Bruto plača na zaposlenega se je zvišala za 0,7 %, v zasebnem sektorju je bila rast 0,8 %, v javnem sektorju pa 0,6 % ([http://www.umar.gov.si/fileadmin/user\\_upload/publikacije/eo/2016/EO0216.pdf](http://www.umar.gov.si/fileadmin/user_upload/publikacije/eo/2016/EO0216.pdf)).

Letna inflacija je bila v Sloveniji konec leta negativna, in sicer je znašala -0,5 %. Lani v istem obdobju je bila inflacija 0,2 %. V letu 2015 je bila najvišja rast cen v skupini komunikacije (5,3 %), sledijo skupine hrana in brezalkoholne pijače (1,5 %), gostinske in nastanitvene storitve (1,4 %), raznovrstno blago in storitve (1,1), obleka in obutev (0,8 %), zdravje (0,7 %) ter alkoholne pijače in tobak (0,1%). Znižanje cen pa je bilo v skupinah prevoz (5,2 %), rekreacija in kultura (2,3 %), stanovanjska oprema (1,1 %) ter stanovanje (1,0 %). Stopnja inflacija merjena z HICP je znašala -0,8 % (<http://www.stat.si/StatWeb/prikazi-novico?id=5701&idp=2&headerbar=1>).

## Trg surovin

Naftni trg spada med najbolj nestanovitne svetovne trge, kar se je izkazalo tudi v letu 2015. Iz slike 1 je razvidno, da je cena nafte vrste brent skozi leto 2015 močno variirala. Najvišjo ceno je nafta dosegla 6. maja 2015, in sicer 66,07 USD/sod, najnižjo ceno pa 22. decembra 2015, in sicer 35,61 USD/sod.

Cene nafte so v letu 2015 dosegle zelo nizko raven. Nazadnje je nafta takšne ravni cen dosegla pred šestimi leti in pol. Pomemben prelom se je zgodil že novembra 2014, ko se je Opec odločil povečati proizvodnjo nafte in tako odgovoril na povečanje proizvodnje nafte v Severni Ameriki. Posledično se je proizvodnja v ZDA zmanjšala. Pomembno vlogo je igrala tudi Kitajska kot največji neto uvoznik nafte, kjer pa se je povpraševanje po nafti zaradi upočasnjevanja gospodarske rasti zmanjšalo (<http://www.delo.si/gospodarstvo/borza/nafta-bo-mogoce-razmeroma-poceni-do-leta-2016.html>).

Slika 1 Gibanje cen surove nafte



Vir: REUTERS, 31. 3. 2016

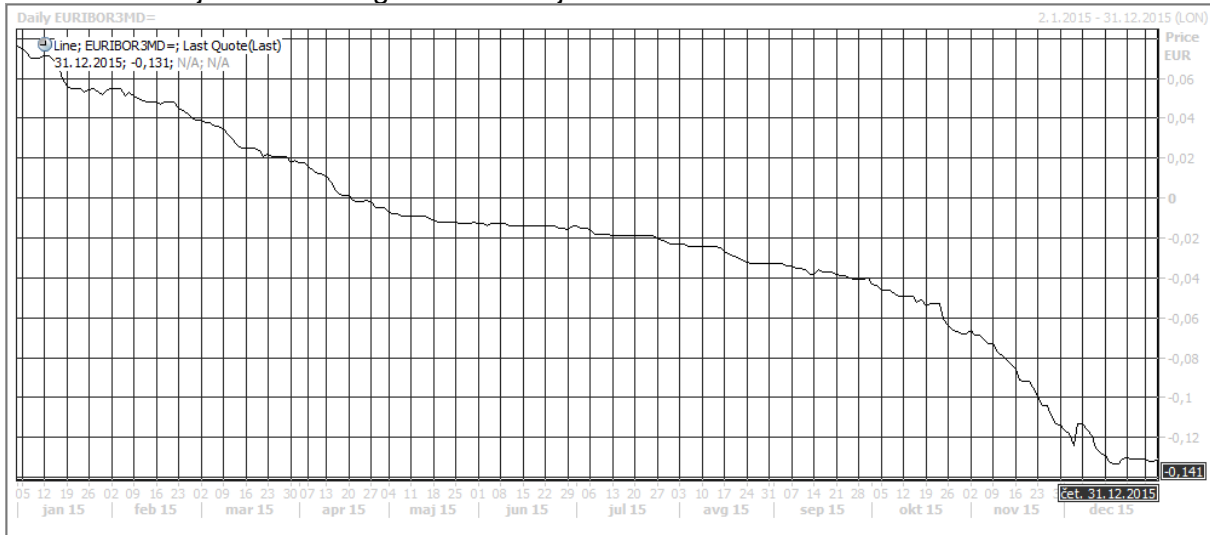
V Sloveniji so bile cene naftnih derivatov tudi v letu 2015 oblikovane na osnovi določil iz Uredbe o oblikovanju cen naftnih derivatov (Uradni list Republike Slovenije, št. 76/12) in so se vsakih štirinajst dni usklajevale z gibanji cen nafte na svetovnih trgih.

V letu 2015 je skupna količina vse odkupljene pšenice po podatkih tržnega poročila ARSKTRP na podlagi poročil odkupovalcev znašala 102.918 ton, kar je 1,6 % več kot lani. Povprečna odkupna cena pšenice v času žetve 2015 je bila 167,5 EUR/t, kar je dobra 2 % več kot predhodno leto.

## Finančni trgi

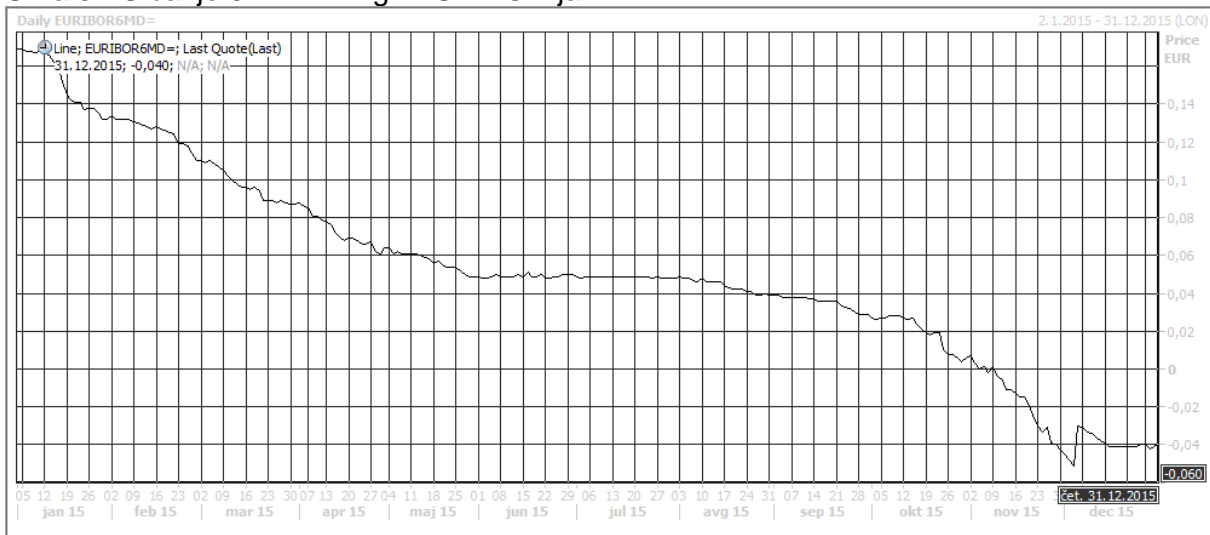
Leta 2015 se je obseg kreditov domačih nebančni sektorjev zmanjšal za 1,1 mrd EUR. To je za skoraj 30 % manj kot v letu 2014. Zmanjšanje je bilo manj občutno kot v predhodnem letu zaradi rasti kreditov gospodinjstev in za približno 15 % manjšega padca kreditov podjetij in nefinančnih institucij (v nadaljevanju NFI). Neto razdolževanje podjetij in NFI v tujini se je sicer v drugi polovici leta ustalilo na letni ravni med 600 in 700 mio EUR, kar je za več kot četrtno manj kot v enakem obdobju leta 2014 in je bilo v celoti posledica neto odplačil dolgoročnih posojil. Neto razdolževanje bank se je upočasnilo. Obseg kreditov se je zmanjšal za 1,1 mrd EUR, kar je za skoraj 30 % manj kot leta 2014 ([http://www.umar.gov.si/fileadmin/user\\_upload/publikacije/eo/2016/EO0116.pdf](http://www.umar.gov.si/fileadmin/user_upload/publikacije/eo/2016/EO0116.pdf)).

Slika 2 Gibanje 3-mesečnega EURIBOR-ja



Vir: REUTERS, 31. 3. 2016

Slika 3 Gibanje 6-mesečnega EURIBOR-ja



Vir: REUTERS, 31. 3. 2016

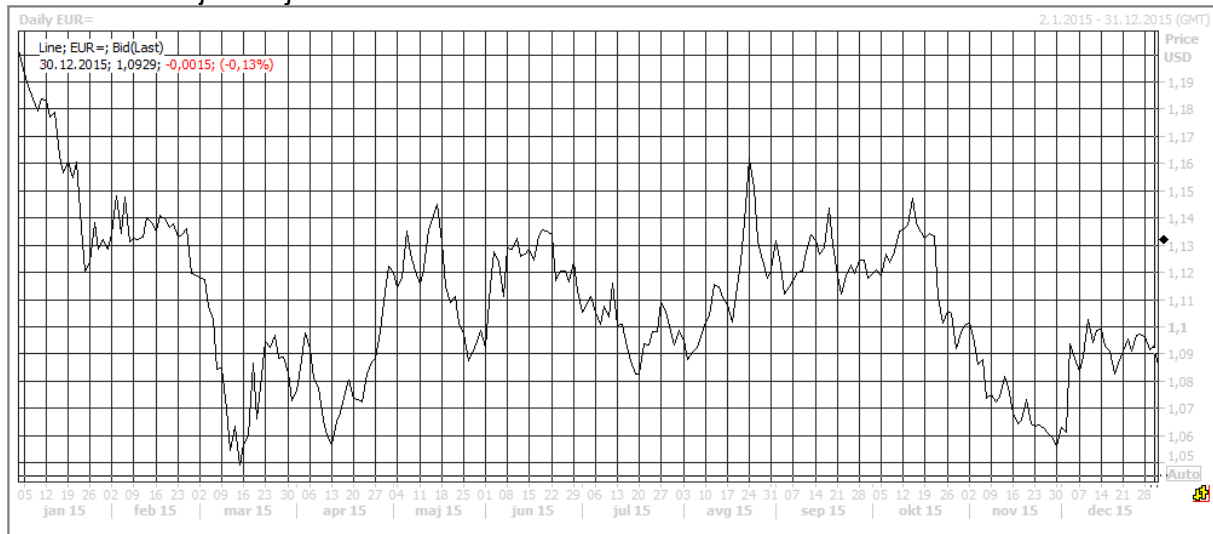
Za poslovanje Zavoda Republike Slovenije za blagovne rezerve je bilo pomembno predvsem gibanje referenčne obrestne mere EURIBOR, še posebej 3-mesečnega in 6-mesečnega EURIBORa, ki se uporabljata pri izračunu stroškov financiranja fizičnih zalog. Iz slik 2 in 3 vidimo, da je na začetku leta 2015 bila višina 6-mesečnega EURIBORa 0,169 %, višina 3-

mesečnega EURIBORa pa 0,076 %. Skozi celotno leto so obrestne mere in referenčne obrestne mere EURIBOR postopoma padale. Iz slik 2 in 3 vidimo, da je bila konec leta 2015 bila višina 6-mesečnega EURIBORa -0,040 %, višina 3-mesečnega EURIBORa pa -0,131 %.

## Valutna razmerja

Tečaj evra se je zaradi povečane količine denarja v obtoku sredi marca 2015 močno približal pariteti, tečaju 1 dolar za evro, kjer je bil nazadnje decembra 2002 (<http://www.nlbskladi.si/borze-v-preteklem-tednu/clanek/Sibek-evro-spodbudil-trge>). Iz slike 4 vidimo, da se je tečaj EUR/USD v letu 2015 precej nihajal, in sicer se je gibal med vrednostma 1,2 in 1,0493. Najvišjo vrednost je EUR dosegel v začetku januarja 2015, najnižjo pa v sredini marca 2015.

Slika 4 Gibanje tečaja EUR/USD



Vir: REUTERS, 31. 3. 2016

## 0.2 Poslovna in finančna tveganja

Področja tveganja	Opis tveganja	Način obvladovanja	Izpostavljenost
Operativna tveganja	Tveganje neizpolnitve pogodbenih obveznosti	Spremljanje bonitete poslovnih partnerjev in v primeru težav preskladiščenje blaga v skladišča poslovnih partnerjev, ki imajo ustrezno boniteto	visoka
Regulatorno tveganje	Tveganja spremembe zakonodaje ali podrejenih predpisov	Sodelovanje z regulatornimi organi v procesu priprave aktov	majhna
Cenovno (nabavno) tveganje	Negotova gibanja cen na trgu energentov	Zniževanje tveganj z uskladitvijo časovne dinamike nakupa in prodaje blaga	zmerna
Tehnološko-operativna tveganja	Varnost in zanesljivost dobave.	Načrtovanje in upoštevanje tehničnih kriterijev za zagotavljanje zanesljivosti obratovanja, redno vzdrževanje, postopki zmanjševanja vplivov izpadov.	zmerna
Likvidnostno tveganje	Nevarnost pomanjkanja likvidnih sredstev za poravnavo obveznosti iz poslovanja ali financiranja.	Načrtovanje in uravnavanje potreb po likvidnih sredstvih.	majhna
Kreditno tveganje	Tveganje neizpolnitve druge strani (dobavitelji, kupci).	Preverjanje bonitete, zavarovanje dobav oz. izvedbe storitev,	visoka
Obrestno tveganje	Spremenjeni pogoji financiranja in najemanja kreditov, ter spremembe obrestnih mer	Spremljanje gibanje obresti	zmerna
Valutno tveganje	Nevarnost izgube zaradi neugodnega gibanja deviznih tečajev	Spremljanje valutnih trgov	visoka

# **1 IZVAJANJE PROGRAMA OBLIKOVANJA, VZDRŽEVANJA IN OBNAVLJANJA BLAGOVNIH REZERV**

Z letnim programom dela je bilo predvideno, da bo Zavod Republike Slovenije za blagovne rezerve do konca leta 2015 vzdrževal, obnavljal, prestrukturiral in dopolnjeval zaloge živilskih in neživilskih proizvodov oziroma njihovih skupin. Določena je bila tudi letna dinamika povečevanja in zmanjševanja zalog državnih blagovnih rezerv. Predvideno je bilo tudi, da bo Zavod Republike Slovenije za blagovne rezerve, v okviru razpoložljivih finančnih sredstev, upošteval v petletnem programu določene količine zalog posameznih proizvodov. Pri svojem delu pa naj bi upošteval tudi varnostne razmere in gospodarska gibanja.

Zavod Republike Slovenije za blagovne rezerve je pri plačevanju storitev skladiščenja, obnavljanja in najema skladiščnih zmogljivosti uporabljal Izhodiščni cenik storitev, prevzema, skladiščenja in odpreme blaga ter cen najema (v nadaljevanju: cenik), ki ga je sprejel upravni odbor Zavoda Republike Slovenije za blagovne rezerve na 8. redni seji dne 21. 12. 2005.

Zavod Republike Slovenije za blagovne rezerve je v letu 2015 zaradi različnih razlogov delno zmanjšal zaloge blaga (uporaba, prodaja in prestrukturiranje) in jih tudi povečal (nove nabave in prestrukturiranje).

Vlada Republike Slovenije je dne 8.1.2015 sprejela sklep št. 30400-1/2015/4, da se za obvladovanje pojava sezonske gripe iz državnih blagovnih rezerv uporabi zdravilo Tamiflu in učinkovino Oseltamivir. Dne 29.1.2015 pa je Vlada Republike Slovenije sprejela tudi sklep št. 30400-2/2015/3, da se za obvladovanje sezonske gripe uporabi tudi oprema za spremljanje in vzdrževanje vitalnih življenjskih funkcij.

Vlada Republike Slovenije je dne 10.9.2015 sprejela sklep št. 22500-2/2015/6 s katerim je izdala pooblastilo ministru, pristojnem za preskrbo, da za namen začasne nastanitve in oskrbe migrantov na ozemlju Republike Slovenije, v soglasju z ministrico za notranje zadeve, odloči o uporabi blagovnih rezerv. Do konca leta 2015 je Zavod Republike Slovenije za blagovne rezerve prejel 39 sklepov o uporabi blagovnih rezerv. Za izvedbo sklepov je bil zadolžen Zavod Republike Slovenije za blagovne rezerve v sodelovanju z Ministrstvom za obrambo, Upravo Republike Slovenije za zaščito in reševanje in Ministrstvom za zdravje. Blago se nadomesti na podlagi ugotovljenega stanja porabe blaga. Nabava nadomestnega blaga in stroški prevoza se krijejo iz proračuna Republike Slovenije.

V letu 2015 je Zavod Republike Slovenije za blagovne rezerve od pristojnega ministrstva pridobil 76 soglasij k pogodbam s skladiščniki državnih blagovnih rezerv in upravljavci skladišč.

## **1.1 Oblikovanje, vzdrževanje in obnavljanje zalog živilskih proizvodov**

Zavod Republike Slovenije za blagovne rezerve je v letu 2015 načrtoval vzdrževanje in obnavljanje živilskih proizvodov državnih blagovnih rezerv.

V Tabeli 1 je prikazana primerjava med načrtovano in realizirano prodajo živilskega blaga v letu 2015, v Tabeli 2 pa je prikazana primerjava med načrtovano in realizirano nabavo živilskega blaga v letu 2015.



Tabela 1: Primerjava med načrtovano in realizirano prodajo živilskega blaga v letu 2015

vrsta blaga	enote mere	načrtovana prodaja		realizirana prodaja		odstopanja	
		kol	€	kol	€	kol	€
Meso v živem <sup>1</sup>	tona	0	0	10,326	35.174	10,326	35.174
Mleko v prahu	tona	50	100.000	0	0	-50	-100.000
Sir <sup>2</sup>	tona	0	0	25	125.000	25	125.000
<b>Skupaj</b>			<b>100.000</b>		<b>160.174</b>		<b>60.174</b>

<sup>1</sup> Zmanjšane količine zaradi odpovedi in škodnih dogodkov v letu 2015.

<sup>2</sup> Zaradi težav na mlečnem trgu v letu 2014 in s tem povezanimi težavami pri obnavljanju, je Zavod v letu 2015 zmanjšal zaloge sira.

Prodaja mleka v prahu je bila načrtovana zaradi nezmožnosti skladiščnika, da bi ga redno obnavljal. Zavod Republike Slovenije za blagovne rezerve je razpis za prodajo izvedel v letu 2014. Ker ni prejel nobene ponudbe, je Zavod Republike Slovenije za blagovne rezerve ponoven postopek prodaje načrtoval v letu 2015, vendar je skupaj s skladiščnikom ocenil, da so se razmere na trgu mleka v prahu pozitivno spremenile in je smiselna ohranitev zalog.

Na predlog skladiščnika in v soglasju s pristojnim ministrstvom so se, zaradi težav pri obnavljanju, zmanjšale zaloge sira.

Tudi v letu 2015 se je zaloga mesa v živem zmanjšala zaradi posameznih odpovedi pogodb in škodnih primerov, predvsem iz razloga poginov mlado pitanega goveda.

Tabela 2: Primerjava med načrtovano in realizirano nabavo živilskega blaga v letu 2015

vrsta blaga	enote mere	načrtovana nabava		realizirana nabava		odstopanja	
		kol	€	kol	€	kol	€
Riž <sup>1</sup>	tona	300	540.000	200	220.000	-100	-320.000
Rž	tona	1.300	205.000	1.265	204.930	-35	-70
Pšenica <sup>2</sup>	tona	0	0	5,080	991	5,080	991
<b>Skupaj</b>			<b>745.000</b>		<b>425.921</b>		<b>319.079</b>

<sup>1</sup> Nabava 100 ton riža, kot razlika med načrtovano in realizirano nabavo v letu 2015, se je pričela v letu 2015 in bo končana v letu 2016.

<sup>2</sup> Ob obnavljanju pšenice je bilo prevzeto več pšenice od odpremljene.

Zavod Republike Slovenije za blagovne rezerve je v prvi polovici leta 2015 izvedel javni razpis za nabavo riža. Prejel je le eno ponudbo, ki jo je tudi sprejel in tako realiziral nabavo 200 ton riža. V drugi polovici leta je Zavod Republike Slovenije za blagovne rezerve ponovno izvedel javni razpis za nabavo dodatnih 100 ton in prejel eno ponudbo, ki jo je tudi sprejel. Pogodba o nabavi je bila sklenjena po prejemu soglasja pristojnega ministrstva v letu 2016.

Zavod Republike Slovenije za blagovne rezerve je objavil javni razpis za nabavo rži in prejel le eno ponudbo za dobavo 1.265 ton rži, ki jo je tudi sprejel.

Zavod Republike Slovenije za blagovne rezerve je v letu 2015 izvajal obnavljanje živilskega blaga tako pri pogodbenih partnerjih kot tudi v skladiščih Zavoda Republike Slovenije za blagovne rezerve. Pri obnavljanju pšenice je bilo v skladišču, ki so v lasti in upravljanju Zavoda Republike Slovenije za blagovne rezerve, pripeljano nekaj več nove pšenice kot je bilo odpeljane. Razliko v količini je Zavod Republike Slovenije za blagovne rezerve izvajalcu obnavljanja plačal po tržni ceni.

V Tabeli 3 je prikazana primerjava med prodajo in nabavo živilskega blaga v letu 2015 zaradi prestrukturiranja oz. zamenjav (obnavljanja) blaga.

Tabela 3: Primerjava med prodajo in nabavo zaradi prestrukturiranja oz. zamenjav (obnavljanja) živilskega blaga v letu 2015

vrsta blaga	enote mere	prodaja		nabava		razlika	
		kol	€	kol	€	kol	€
Pšenica <sup>1</sup>	tona	-22.745,27	3.470.171	22.745,27	-340.171	0	0
Pšenica <sup>2</sup>	tona	-3.000	390.000	3.000	-390.000	0	0
Koruza <sup>2</sup>	tona	-3.000	390.000	3.000	-390.000	0	0
Tekoče mleko <sup>3</sup>	v 000 lit	-125,388	71.070	125,388	-87.371	0	-16.301
<b>Skupaj</b>			<b>4.321.241</b>		<b>-4.337.542</b>		<b>-16.301</b>

<sup>1</sup> obnavljanje pšenice;

<sup>2</sup> pšenica zaradi postopka obnavljanja začasno nadomeščena s koruzo;

<sup>3</sup> zamenjava 1 lit. embalaže za 0,5 lit embalažo z doplačilom 0,13 €/liter za oskrbo migrantov.

Na lokacijah, ki jih sam upravlja, je Zavod tudi v letu 2015 zamenjal staro pšenico z novo, in sicer v enaki finančni vrednosti.

Petletni in letni program dela določata, da je, zaradi prilagajanja dinamiki potrebnih zamenjav in obnavljanja blaga, dovoljeno odstopanje do 20% pri količinah posamezne vrste blaga. V skladu s tem določilom in v soglasju s pristojnim ministrstvom, je Zavod Republike Slovenije za blagovne rezerve zainteresiranim skladiščnikom koruze dovolil, da so del koruze, zaradi potrebnega obnavljanja, začasno nadomestili s pšenico.

Zavod Republike Slovenije za blagovne rezerve je obnavljal in vzdrževal zaloge živilskega blaga tako pri pogodbenih partnerjih kot tudi v skladiščih, ki jih sam upravlja. Živila, skladiščena pri poslovnih partnerjih in v lastnih skladiščih je obnovil v načrtovanih količinah in načrtovani dinamiki.

Zavod Republike Slovenije za blagovne rezerve je redno spremljal bonitetno oceno svojih partnerjev, ki jih je v primerih slabe bonitete pozval k dodatnemu zavarovanju blaga državnih rezerv, ki ga imajo kakorkoli na skrbi.

Zavod Republike Slovenije za blagovne rezerve je za potrebe prevozov v letu 2015 sklenil okvirne sporazume z izbranimi prevozniki na javnem razpisu za obdobje od 01.01.2015 do 31.12.2018.

V novembru 2014 se je pričel stečajni postopek ZKZ Mozirje z.o.o.. Zavod Republike Slovenije za blagovne rezerve je takoj pričel postopek za izločitev mlado pitanih govedi in prednostno poplačilo denarne terjatve. Sodišče je v februarju 2015 soglašalo z izročitvijo 57 kom mlado pitanega goveda Zavodu Republike Slovenije za blagovne rezerve, zato so bile s šestimi rejci sklenjene pogodbe o nadaljevanju reje.

Zavod Republike Slovenije za blagovne rezerve je imel v letu 2015 skladiščeno živilsko blago pri 27-ih poslovnih partnerjih, s katerimi ima sklenjene dolgoročne pogodbe o upravljanju, in sicer na ravni cen iz preteklih let. Zavod Republike Slovenije za blagovne rezerve pa ima sklenjenih tudi 149 dolgoročnih pogodb z rejci živali.

Zavod Republike Slovenije za blagovne rezerve je opravljal druge naloge, povezane z vzdrževanjem živilskega blaga kot so prevozi blaga, kontrola blaga in zaščita blaga ter skladišč pred škodljivci. Navedena dela so bila izvedena s pomočjo pogodbenih partnerjev, izbranih na javnem razpisu.

## Migrantska problematika

Kot je bilo že uvodoma omenjeno, je Vlada Republike Slovenije dne 10.9.2015 sprejela sklep št. 22500-2/2015/6, s katerim se je zaradi oskrbe migrantov na ozemlju Republike Slovenije sprostilo določeno blago blagovnih rezerv. Izdanih je bilo 39 izvedbenih sklepov Ministrstva za gospodarski razvoj in tehnologijo in Ministrstva za notranje zadeve.

Zavod je za potrebe oskrbe migrantov izvedel zamenjavo embalaže tekočega mleka, in sicer iz 1/1 embalaže v 0,5/1 embalažo ter pri tem doplačal razliko v ceni kot je že razvidno v Tabeli 3.

V Tabeli 4 pa je prikazana primerjava med uporabo in nabavo živilskega blaga v letu 2015.

Tabela 4: Primerjava med uporabljenim živilskim blagom in nadomestno nabavo v letu 2015 za oskrbo migrantov

vrsta blaga	enote mere	uporaba		nabava		razlika <sup>1</sup>	
		kol	€	kol	€	kol	€
Tekoče mleko	v 000 lit	-130,428	-95.761	0	0	-130,428	-95.761
Mleko v prahu	tona	-0,500	-2.215	0	0	-0,500	-2,215
Voda	v 000 lit	-167,238	-48.212	0	0	-167,238	-48.212
<b>Skupaj</b>			<b>-143.975</b>		<b>0</b>		<b>-143.975</b>

<sup>1</sup> nadomestna nabava bo izvedena v letu 2016 za sredstva iz državnega proračuna

Zavod Republike Slovenije za blagovne rezerve je za oskrbo migrantov brezplačno izdajal tekoče mleko, mleko v prahu in vodo, od izdanega blaga pa je moral plačati DDV. Nadomestne nabave bodo izvedene v letu 2016. Vsi stroški in nadomestne nabave se financirajo iz državnega proračuna.

## 1.2 Oblikovanje in vzdrževanje zalog neživilskih proizvodov

Zavod Republike Slovenije za blagovne rezerve je v letu 2015 načrtoval obnavljanje in prestrukturiranje obstoječih proizvodov za potrebe humane medicine in veterine ter nabavo novih, na podlagi usmeritev Ministrstva za zdravje in Veterinarske uprave Republike Slovenije. Načrtoval je tudi vzdrževanje obstoječih zalog proizvodov za zaščito in nabavo novih, v skladu s predlogi Ministrstva za obrambo. Zavod Republike Slovenije za blagovne rezerve je načrtoval tudi obnavljanje naftnih derivatov, utekočinjenega naftnega plina in motornih olj. Zavod Republike Slovenije za blagovne rezerve je bil zadalžen tudi za skladiščenje in vzdrževanje zalog protivirusnih zdravil (Tamiflu, Oseltamivir in Relenza) ter za skladiščenje kalijevega jodida.

Zavod Republike Slovenije za blagovne rezerve je zaradi prihoda migrantov in s tem povezano večjo ogroženostjo države s spremembami in dopolnitvami letnega programa dela načrtoval tudi nabavo varnostne žične ograje, ki se bo hranila do uporabe oziroma do izteka življenjske dobe.

V Tabeli 5 je prikazana primerjava med načrtovano in realizirano prodajo neživilskega blaga, v Tabeli 6 pa je prikazana primerjava med načrtovano in realizirano nabavo neživilskega blaga v letu 2015.

Tabela 5: Primerjava med načrtovano in realizirano prodajo neživilskega blaga v letu 2015

vrsta blaga	enote mere	načrtovana prodaja		realizirana prodaja		odstopanja	
		kol*	€	kol*	€	kol*	€
Zdravila	€		0		907.332		907.332
Proizvodi za potrebe veterine	€		0		34.033		34.033
<b>Skupaj</b>					<b>941.365</b>		<b>941.365</b>

\* zdravila in proizvodi za potrebe veterine so vodijo v različnih enotah mere (sc, lit, kos, ...) zato se spremljajo vrednostno.

Podjetji Salus Veletrgovina, d.o.o., Ljubljana in Pliva Ljubljana, d.o.o. sta v letu 2014 dali odpovedi pogodb o skladiščenju in obnavljanju zdravil. Del zdravil je Zavod uspel preskladiščiti k drugim partnerjem. V skladu s pogodbo pa je Zavod Republike Slovenije za blagovne rezerve preostali del zdravil skladiščnikoma zaračunal po tržnih cenah, delno v letu 2014, delno pa v letu 2015. Tekom leta 2015 pa je bilo odpovedano tudi skladiščenje posameznih zdravil pri drugih skladiščnikih, ki jih iz različnih razlogov ni bilo možno obnavljati. S prodajo pridobljena sredstva bo Zavod Republike Slovenije za blagovne rezerve porabil za nabavo novih zdravil.

V letu 2015 so posamezni skladiščniki odpovedali skladiščenje nekaterih vrst veterinarskih zdravil, ki jih ni bilo možno obnavljati niti nadomestiti z drugimi primerljivimi zdravili. Pridobljena sredstva bo Zavod Republike Slovenije za blagovne rezerve porabil za nabavo veterinarskih zdravil v letu 2015.

Tabela 6: Primerjava med načrtovano in realizirano nabavo neživilskega blaga v letu 2015

vrsta blaga	enote mere	načrtovana nabava		realizirana nabava		odstopanja	
		kol*	€	kol*	€	kol*	€
Zdravila <sup>1,5</sup>	€		473.054		0		-473.054
Proizvodi za potrebe veterine <sup>2,5</sup>	€		45.246		0		-45.246
Sredstva za osebno in kolektivno zaščito <sup>5</sup>	€		374.374		218.855		-155.519
Utekočinjeni naftni plin – UNP <sup>3</sup>	kg	0	0	21.475	19.254	21.475	19.254
Peči za ogrevanje <sup>4</sup>	kos	0	0	23	4.902	23	4.902
ZTO <sup>6</sup>			3.940.000		4.276.383		336.383
<b>Skupaj</b>			<b>4.832.674</b>		<b>4.519.394</b>		<b>313.280</b>

<sup>1</sup> Sredstva za načrtovano nabavo so se povečala za vrednost zmanjšanih zalog zdravil v letu 2014 in 2015, in sicer za 2.673.346 EUR.

<sup>2</sup> Sredstva za nabavo so se povečala za vrednost zmanjšanih zalog, in sicer za 159.905 EUR.

<sup>3</sup> Pri obnavljanju priznani kalo in prevzeti višek ob ponovnem polnjenju rezervoarjev.

<sup>4</sup> Nadomestna nabava poškodovanih peči.

<sup>5</sup> Zdravila, proizvodi za potrebe veterine in sredstva za osebno in kolektivno zaščito se vodijo v različnih enotah mere (sc, lit, kos, ...) zato se spremljajo vrednostno.

<sup>6</sup> Skupen pojem.

Zavod Republike Slovenije za blagovne rezerve je v letu 2015 v sodelovanju z Ministrstvom za zdravje pripravil in izvedel javni razpis za nadomestno nabavo zdravil, ki so bila iz različnih razlogov zmanjšana v letu 2014 in 2015. V mesecu decembru je bil izdan sklep o izbiri sedmih

ponudnikov, pogodbe pa so bile podpisane v letu 2016. Ker pa ponudb za vsa razpisana zdravila Zavod Republike Slovenije za blagovne rezerve ni prejel, bo za prosta finančna sredstva pripravil nov razpis v letu 2016. Za usmeritve glede nove nabave bo Zavod Republike Slovenije za blagovne rezerve zaprosil Ministrstvo za zdravje.

Zavod Republike Slovenije za blagovne rezerve je v letu 2015 načrtoval nabavo veterinarskih zdravil. Za usmeritve pri pripravi razpisa je Zavod Republike Slovenije za blagovne rezerve zaprosil Upravo RS za varno hrano, veterinarstvo in varstvo rastlin. Ker pa predlogov za nabavo ni prejel, načrtovane nabave ni bilo možno izvesti. V letu 2016 bo Zavod Republike Slovenije za blagovne rezerve Upravo RS za varno hrano, veterinarstvo in varstvo rastlin ponovno zaprosil za usmeritve pri pripravi razpisa.

V začetku leta 2015 je bila izvedena dobava kemičnih detektorjev, na podlagi razpisa iz leta 2014. Zavod Republike Slovenije za blagovne rezerve je izvedel tudi naročilo male vrednosti za nakup spalnih vreč. Ob koncu leta je bil izdan sklep o izbiri, pogodba z izbranim ponudnikom pa je bila podpisana v začetku leta 2016.

Zavod Republike Slovenije za blagovne rezerve je moral izvesti periodični pregled rezervoarja za skladiščenje utekočinjenega naftnega plina v Celju in v Trbovljah, zato je istočasno opravil tudi obnavljanje plina. Pri praznjenju rezervoarjev je nastal kalo, ki je bil ob ponovnem polnjenju nadomeščen. Prevzeto pa je bilo tudi nekaj več plina, ki ga je Zavod Republike Slovenije za blagovne rezerve plačal po tržni ceni.

V letu 2014 je Zavod Republike Slovenije za blagovne rezerve, na podlagi sklepa Vlada RS, kot pomoč ob naravni nesreči zaradi žledoloma dal v uporabo tudi 120 peči na petrolej. Po uporabi pa je bilo ugotovljeno, da je 23 peči poškodovanih in neuporabnih za nadaljnjo uporabo, zato je Zavod Republike Slovenije za blagovne rezerve v letu 2015 izvedel nadomestni nakup. Vse ostale peči so bile servisirane in pripravljene za nadaljnje skladiščenje in morebitno uporabo.

Zavod Republike Slovenije za blagovne rezerve je v letu 2015 obnavljal in vzdrževal neživilske proizvode tako v skladiščih, ki jih sam upravlja kot tudi v skladiščih, ki jih upravljajo gospodarske družbe. Pri tem je moral izvesti tudi nekatera prestrukturiranja oz. zamenjave, ki zaradi prilagoditve tržnim razmeram omogočajo lažje obnavljanje blaga.

V Tabeli 7 je prikazana primerjava med prodajo in nabavo neživilskega blaga v letu 2015 zaradi prestrukturiranja oz. zamenjav pri obnavljanju.

Tabela 7: Primerjava med prodajo in nabavo zaradi prestrukturiranja oz. zamenjav (obnavljanja) neživilskega blaga v letu 2015

vrsta blaga	enote mere	prodaja		nabava		razlika	
		kol*	€	kol*	€	kol*	€
Zdravila	€		3.209.351		-3.195.280		14.071
Medicinski pripomočki	€		302.180		-314.158		-11.978
Proizvodi za potrebe veterine	€		48.396		-63.031		-14.635
Utekočinjeni naftni plin – UNP	tona	-200	92.170	200	-92.170	0	0
Plinska olja - DG	000 lit	-109	45.006	109	-45.006	0	0
Plinska olja - KOEL	000 lit	-194	77.035	194	-77.035	0	0
<b>Skupaj</b>			<b>3.774.138</b>		<b>-3.786.680</b>		<b>-12.542</b>

\* zdravila, medicinski pripomočki in proizvodi za potrebe veterine se vodijo v različnih enotah mere (sc, lit, kos,...), zato se spremljajo vrednostno.

Zavod Republike Slovenije za blagovne rezerve je obnavljal zdravila, medicinske pripomočke in proizvode za potrebe veterine v skladu s programom dela in predpisanimi roki za obnavljanje. V primerih, ko pa jih skrbniki zalog niso mogli več obnavljati, je Zavod Republike Slovenije za blagovne rezerve izvedel zamenjavo za aktualne proizvode, po možnosti iz iste ATC skupine. Ob tem so nastale manjše finančne razlike, predvsem zaradi zaokroževanj enot pakiranja. Te je Zavod Republike Slovenije za blagovne rezerve plačal ali zaračunal po veleprodajnih cenah. Do razlike med prodajno in nabavno vrednostjo pa je prišlo tudi zato, ker sta bili v nekaj primerih odprema starih zdravil in medicinskih pripomočkov in prevzem novih izvedeni v različnih koledarskih letih.

Zavod Republike Slovenije za blagovne rezerve je moral izvesti periodični pregled rezervoarja za skladiščenje utekočinjenega naftnega plina v Celju, zato je istočasno opravil tudi obnavljanje plina. To je izvedel na način, da je plin prodal in tako omogočil pregled rezervoarja, ki ga je nato ponovno napolnil z novim plinom v enaki vrednosti.

Zavod Republike Slovenije za blagovne rezerve je zaradi oskrbe nastanitvenih centrov za migrante v enaki vrednosti zamenjal dizelsko gorivo v Otiškem vrhu in Celju in kurilno olje v Celju za gorivo, ki je bilo skladiščeno v bližini nastanitvenih centrov, pri tem pa plačal DDV in druge predpisane dajatve.

Sklep Vlade Republike Slovenije št. 30400-1/2015/4 z dne 8.1.2015, da se za obvladovanje pojava sezonske gripe iz državnih blagovnih rezerv uporabi zdravilo Tamiflu in učinkovino Oseltamivir, ni bil realiziran. Ob pripravah na izvedbo tega sklepa je bilo ugotovljeno, da rok uporabe za Tamiflu, ki je bil nabavljen ob pojavu pandemije gripe leta 2005, ni bil podaljšan na 10 let, kot je bila prvotno interpretirana odločba evropske agencije za zdravila. Za učinkovino Oseltamivir pa je podjetje Roche izvedlo reanalizo in izdalo certifikat, da je učinkovina primerna za uporabo še najmanj eno leto. Izdali pa so tudi opozorilo, da se Tamiflu in učinkovina Oseltamivir, skladno s podpisano pogodbo iz leta 2005, sme uporabljati le za potrebe javnega zdravstva v zvezi s pandemijo gripe.

Skladno s sklepom Vlade Republike Slovenije št. 30400-2/2015/3 z dne 29.1.2015, da se za obvladovanje sezonske gripe uporabi oprema za spremljanje in vzdrževanje vitalnih življenjskih funkcij, pa je Zavod Republike Slovenije za blagovne rezerve Univerzitetnemu kliničnemu centru Ljubljana v začasno uporabo predal dva defibrilatorja, tri monitorje, dva oksimetra in kovček za reanimacijo.

V mesecu decembru 2015 je Zavod Republike Slovenije za blagovne rezerve ponovno zaprosil JAZMP za mnenje glede kakovosti kalijevega jodida iz državnih blagovnih rezerv, vendar mnenja še ni prejel. Zavod Republike Slovenije za blagovne rezerve je JAZMP in Ministrstvo za zdravje ponovno zaprosil tudi za navodila o nadaljnjem hranjenju zdravila Tamiflu, vendar tudi tega odgovora še ni prejel.

Zavod Republike Slovenije za blagovne rezerve je organiziral izobraževanje odgovornih oseb za skladiščena zdravila pri poslovnih partnerjih, v skladu z zahtevami zakonodaje s tega področja.

V letu 2015 je bilo neživilsko blago skladiščeno pri 48 pogodbenih partnerjih, s katerimi je imel Zavod Republike Slovenije za blagovne rezerve sklenjene pogodbe o skladiščenju in obnavljanju blaga.

Zavod Republike Slovenije za blagovne rezerve je obnavljal in vzdrževal zaloge neživilskega blaga, ki ga je mogoče obnavljati v načrtovanih količinah in v pričakovani dinamiki, in sicer tako pri pogodbenih partnerjih kot v skladiščih Zavoda Republike Slovenije za blagovne rezerve. Opravljal pa je tudi druge naloge, povezane z vzdrževanjem neživilskega blaga, kot npr. kontrola blaga.

## Migrantska problematika

Vlada RS je s sklepoma št.: 30400-4/2015/6 in 30400-4/2015/10 sprejela spremembe in dopolnite petletnega programa dela Zavoda Republike Slovenije za blagovne rezerve, posledično pa je Upravni odbor sprejel spremembe in dopolnitve letnega programa dela. V skladu z navedenimi dopolnitvami je Zavod Republike Slovenije za blagovne rezerve pristopil k oblikovanju zalog varnostne žične ograje v sklopu zaščitnih tehničnih ovir (ZTO), kar je prikazano v Tabeli 6. Za vse sklepe kot tudi izvedba postopkov je bila določena stopna tajnosti INTERNO.

Kot je bilo že uvodoma omenjeno, je Vlada Republike Slovenije dne 10.9.2015 sprejela sklep št. 22500-2/2015/6, s katerim se je zaradi oskrbe migrantov na ozemlju Republike Slovenije sprostilo določeno blago blagovnih rezerv. Izdanih je bilo 39 izvedbenih sklepov Ministrstva za gospodarski razvoj in tehnologijo in Ministrstva za notranje zadeve.

V Tabeli 8 je prikazana primerjava med uporabo in nabavo neživilskega blaga v letu 2015 zaradi oskrbe migrantov.

Tabela 8: Primerjava med uporabljenim neživilskim blagom in nadomestno nabavo v letu 2015 zaradi oskrbe migrantov

vrsta blaga	enote mere	uporaba		nabava <sup>1</sup>		razlika <sup>2</sup>	
		kol	€	kol	€	kol	€
Zdravila	€		-76.443		37.630		-38.813
Medicinski pripomočki	€		-445.366		10.933		-434.433
Sredstva za osebno in kolektivno zaščito	€		-147.815		56.000		-91.815
Plinska olja - dizelsko gorivo <sup>3</sup>	lit	-109.405	-97.115			-109.405	-97.115
Plinska olja - kurilno olje <sup>3</sup>	lit	-193.761	-130.640			-193.761	-130.640
<b>Skupaj</b>			<b>-897.379</b>		<b>104.563</b>		<b>-792.816</b>

<sup>1</sup> nabava blaga v letu 2015 za oskrbo migrantov za sredstva iz državnega proračuna.

<sup>2</sup> nabava bo realizirana v letu 2016 za sredstva iz državnega proračuna.

<sup>3</sup> vrednosti so z dajatvami in brez DDV.

Zavod Republike Slovenije za blagovne rezerve je za oskrbo migrantov izdajal (uporabil) zdravila, medicinske pripomočke in sredstva za osebno in kolektivno zaščito. Izdajal pa je tudi dizelsko gorivo in kurilno olje za ogrevanje nastanitvenih centrov. Zavod Republike Slovenije za blagovne rezerve je blago izdajal brezplačno, plačati pa je moral DDV in druge potrebne dajatve od vrednosti izdanega blaga. Nadomestne nabave bodo izvedene v letu 2016. Vsi stroški in nadomestne nabave se financirajo iz državnega proračuna.

Zavod Republike Slovenije za blagovne rezerve je zaradi oskrbe nastanitvenih centrov za migrante predhodno v enaki vrednosti zamenjal dizelsko gorivo v Otiškem vrhu in Celju in kurilno olje v Celju za gorivo, ki je bilo skladiščeno v bližini nastanitvenih centrov, pri tem pa plačal DDV in druge predpisane dajatve, kar je razvidno v Tabeli 7.

Za namen preprečevanja ravnanj, ki ogrožajo javni red in mir v zvezi z množičnim prihodom migrantov je Zavod Republike Slovenije za blagovne rezerve dal v začasno uporabo ZTO v skladu s sklepi pristojnega ministrstva. Poraba sredstev za nabavo ZTO pa je bila večja od predvidene zaradi dejstva, da se je že leta 2015 pričelo z nabavo panelne ograje, ki je bila dražja od žične ograje, kar je razvidno v Tabeli 6.

Zavod Republike Slovenije za blagovne rezerve je za oskrbo nastanitvenih centrov za migrante dal v uporabo tudi 10 kompletov ogrevalnih naprav iz mobilnega stacionarija in 7 agregatov.

### 1.3 Stroški skladiščenja, vzdrževanja in obnavljanja blagovnih rezerv

V Tabeli 9 so prikazani načrtovani in dejanski stroški, povezani s skladiščenjem, vzdrževanjem in obnavljanjem blagovnih rezerv v letu 2015.

Tabela 9: Primerjava med načrtovanimi in dejanskimi stroški skladiščenja, vzdrževanja in obnavljanja državnih blagovnih rezerv v letu 2015

vrsta aktivnosti	načrtovani stroški v €	dejanski stroški v €	odstopanje v €	index real/plan
skladiščenje, obnavljanje in dopolnjevanje blaga	3.340.700	3.143.870	-196.830	94
- prevoz blaga	394.178	274.264	-119.914	
- prevoz blaga – migranti		34.137	34.137	
- prevoz blaga – varnostne zaščitne ograje	120.000	32.812	-87.188	
prevoz blaga	514.178	341.213	-172.965	66
kontrola količin in kakovosti	278.654	189.932	-88.722	68
vzdrževanje kvalitete blaga - fumigacije, deratizacije in dezinfekcije	97.211	92.163	-5.048	95
zavarovanje premoženja in premoženjskih interesov <sup>1</sup>	545.746	512.185	-33.561	94
<b>SKUPAJ:</b>	<b>4.776.489</b>	<b>4.279.363</b>	<b>-497.126</b>	<b>90</b>

<sup>1</sup> zaradi priznanih škod je Zavod Republike Slovenije za blagovne rezerve v letu 2015 dobil povrnjeno 240.790 €.

V letu 2015 je Zavod Republike Slovenije za blagovne rezerve imel s skladiščniki državnih blagovnih rezerv in upravljavci skladišč ter rejci živali sklenjeno 224 pogodb.

Cene za skladiščenje in obnavljanje je Zavod Republike Slovenije za blagovne rezerve uspel ohraniti na ravni iz preteklih let.

Zaradi obnavljanja pšenice in sladkorja v skladiščih, ki jih upravlja Zavod Republike Slovenije za blagovne rezerve, so bili izvedeni potrebni prevozi blaga. Izvajalo jih je prevozniško podjetje, izbrano na javnem razpisu. Stroški prevoza so bili nižji od načrtovanih, zaradi nižjih cen prevoza, ki temeljijo na večji konkurenci izbranih prevoznikov in nižjih cenah goriv.

Pri oskrbi migrantov, po sklepu Vlade RS št. 22500-2/2015/6 in 39-imi izvedbenimi sklepi Ministrstva za gospodarski razvoj tehnologijo in Ministrstva za notranje zadeve, je bil Zavod Republike Slovenije za blagovne rezerve zadolžen tudi za organizacijo prevozov. Blago, ki ga je bilo potrebno prepeljati v nastanitvene centre za migrante je zahtevalo posebne vrste prevoznih sredstev (npr. zdravila, naftni derivati...), zato so prevoz opravljali skladiščniki blaga.

Pri prvih nabavah varnostnih zaščitnih ograj je bil Zavod Republike Slovenije za blagovne rezerve organizator in plačnik prevozov. Pri kasnejših dobavah pa so bili za dostavo v skladišča Zavoda Republike Slovenije za blagovne rezerve zadolženi dobavitelji ograj, zato so bili stroški prevoza nižji od načrtovanih.

Zavod Republike Slovenije za blagovne rezerve se je v letu 2015 poleg notranje kontrole posluževal tudi storitev neodvisne kontrolne hiše, s katero ima sklenjeno pogodbo. V obravnavanem obdobju so se izvajale kontrole uskladiščenega blaga in kontrole količin in



kakovosti ob prevzemu ali odpremi. Stroški kontrole blaga so nižji od načrtovanih, ker se bo del načrtovanega obnavljanja pšenice izvedlo v letu 2016.

Zavod Republike Slovenije za blagovne rezerve je tudi v letu 2015 posebno skrb namenjal izvajanju ukrepov za zaščito blaga državnih blagovnih rezerv. Zaščita blaga in skladišč pred skladiščnimi škodljivci se je izvajala s preventivnimi in nujnimi dezinsekcijami, dezinfekcijami in predpisanimi deratizacijami, ki jih je izvajal pogodbeni partner, in sicer z dovoljenimi kemijskimi sredstvi in v koncentracijah, ki so zdravju ljudi neškodljive. Stroški za te ukrepe so bili nižji tudi zaradi učinkovitejšega spremljanja temperatur po skladiščih.

V letu 2015 je imel Zavod Republike Slovenije za blagovne rezerve sklenjeno zavarovanje premoženja in premoženjskih interesov, ki je obsegalo:

- požarno zavarovanje z dodatno nevarnostjo potresa,
- zavarovanje obratovalnega zastoja zaradi temeljnih požarnih nevarnosti,
- strojelomno zavarovanje,
- zavarovanje računalnikov,
- zavarovanje odgovornosti iz dejavnosti,
- vlomsko zavarovanje,
- zavarovanje zalog blaga v hladilnicah,
- zavarovanje mehanskih poškodb,
- kombinirano kolektivno nezgodno zavarovanje zaposlenih,
- avtomobilsko zavarovanje.

Zavod Republike Slovenije za blagovne rezerve je imel zavarovane tudi mlado pitano govedo in prašiče, in sicer proti poginu, zakolu v sili, zakolu iz ekonomskih razlogov, ubitju in izgubi plemenskih sposobnosti. Stroški zavarovanj so bili višji od načrtovanih zaradi povečanega obsega zalog in višjih cen pri živini.

## **1.4 Razmestitev blaga državnih blagovnih rezerv**

Zavod Republike Slovenije za blagovne rezerve si je tudi v letu 2015 prizadeval, da so bile državne blagovne rezerve razpršene po celotnem ozemlju države. Pri tem pa je upošteval razpoložljive skladiščne zmogljivosti, ki so v lasti Zavoda Republike Slovenije za blagovne rezerve in možnosti obnavljanja na čim bolj ekonomičen način.

## **2 IZVAJANJE PROGRAMA OBLIKOVANJA IN VZDRŽEVANJA OBVEZNIH VARNOSTNIH REZERV NAFTNIH DERIVATOV**

### **2.0 Izhodišča za vzdrževanje obveznih varnostnih zalog in ključna svetovna dogajanja, ki so vplivala na naftne trge v letu 2015**

Obveznost držav članic Evropske unije glede vzdrževanja minimalnih varnostnih zalog naftnih derivatov je pravno urejena z Direktivo o obveznosti držav članic glede vzdrževanja minimalnih varnostnih zalog surove nafte in/ali naftnih derivatov št. 2009/119/ES.

Pravno podlago na področju vzdrževanja minimalnih varnostnih zalog naftnih derivatov v Sloveniji predstavljajo naslednji pravni akti:

- Zakon o blagovnih rezervah (Ur. l. RS št. 83/12, 96/09 – UPB2),
- Uredba o postopkih ravnanja v primeru motenj in nestabilnosti na trgu pri preskrbi z nafto in naftnimi derivati (Ur. l. RS, št. 33/13, 9/15),
- Pravilnik o izračunavanju in poročanju o stanju rezerv nafte in naftnih derivatov (Ur. l. RS, št. 102/12, 11/15),
- Uredba o določitvi in načinu obračunavanja posebnega nadomestila za izvrševanje gospodarske javne službe oblikovanja obveznih rezerv nafte in njenih derivatov (Ur. l. 96/1999) s spremembami.

Namen direktive je zagotovitev visoke stopnje varnosti oskrbe z nafto in naftnimi derivati, kar države članice dosežejo z/s:

- vzdrževanjem varnostnih zalog nafte/naftnih derivatov v višini najmanj 90 dni neto uvoza ali 61 dni porabe, glede na to, katera količina je višja in zagotovitvijo, da so te zaloge stalno vzdrževane v njihovo korist na ozemlju Skupnosti;
- stalno dostopnostjo in razpoložljivostjo varnostnih zalog ter vzpostavitevjo osrednjih organov za vzdrževanje zalog;
- nadzorom nad varnostnimi zalogami preko poročanja o stanju zalog, obveščanja o ukrepih, s katerimi država upravlja razpoložljivost zalog in o razvoju določb v zvezi z njihovim vzdrževanjem;
- pripravo načrtov in organizacijskih ukrepov za delovanje v času motenj pri preskrbi;
- hitrim in koordiniranim odzivanjem na motnje;
- vzpostavitevjo zanesljivih in preglednih mehanizmov, ki temeljijo na solidarnosti in koheziji med državami članicami EU in članicami Mednarodne agencije za energijo (IEA).

Ustrezno in pravočasno izvajanje odločitev IEA je ključni dejavnik za učinkovit odziv v primerih težav v preskrbi. IEA je mednarodna organizacija z 29 članicami, največjimi proizvajalkami in porabnicami energetskega virov ter članic OECD. Naloga IEA je zagotavljanje zanesljive, dostopne in čiste energije, kar zasleduje skozi področja svojega delovanja: varnosti preskrbe, ekonomskega razvoja, okoljske ozaveščenosti in mednarodnega delovanja. Tako so zahteve EU glede varnosti preskrbe z naftnimi derivati, z novo direktivo usklajene z zahtevami IEA. Večina držav članic EU je tako tudi članic IEA. Slovenija je tako ena izmed redkih držav članic EU, ki ni članica IEA. Praviloma pa koordinirano odzivanje na motnje vodi IEA, pri čemer se EU temu pridružuje.

Za področje varnosti preskrbe naftnih trgov je pri Evropski komisiji pristojen Direktorat za energijo (DG Energy) - Mednarodni trg za energijo - Oddelek za varnost v preskrbi. S stalnim nadzorom nad stanjem zalog (komercialnih in varnostnih) in implementacijo načrtov ukrepanj za primer motenj pri preskrbi trgov z naftnimi derivati, EU zagotavlja stalno pripravljenost na

odzivanje pri motnjah na trgu. Le tako bo lahko v primeru motenj pri preskrbi trgov z naftnimi derivati, koordinirana akcija vseh držav članic EU in IEA učinkovita.

V Sloveniji je za področje varnosti preskrbe in posredno sistema varnostnih zalog pristojno Ministrstvo za gospodarski razvoj in tehnologijo, Sektor za preskrbo. Za vzpostavitev in vzdrževanje varnostnih zalog je v Republiki Sloveniji ustanovljen osrednji organ za vzdrževanje varnostnih zalog - Zavod Republike Slovenije za blagovne rezerve in v njegovem okviru Sektor za obvezne rezerve.

Statistične podatke o zalogah, ki jih v Sloveniji zbira Statistični urad Republike Slovenije (SURS), ta posreduje Mednarodni agenciji za energijo (IEA) in Statističnemu uradu Evropske unije (EUROSTAT) na enotnih obrazcih – tabelah MOS (Monthly Oil Statistic), kar omogoča navzkrižno primerjavo podatkov, ki so jih posredovale posamezne države članice. Za varnostne zaloge je potrebno ločeno poročati o količinah, ki jih država članica skladišči v lastni državi ali v drugih državah članicah ter o vrsti zalog, ki so lahko lastne ali delegirane. Preko t. i. »Crossborder Emergency Oil Stocks« obveščanja, se države članice predhodno uskladijo glede stanja zalog na njihovem ozemlju, kar zelo zmanjšuje neskladja v MOS poročilih in s tem povečuje zaupanje vanje. Ta so namreč podlaga za odločanje v primeru ukrepanj.

Zavod je v letu 2015 vzdrževal varnostne zaloge, ki so v skladu z nacionalno zakonodajo in evropsko direktivo zadoščale za minimalno 90 dni povprečne porabe v preteklem letu. Dejansko vzdržujemo nekoliko večje količine varnostnih zalog od minimalno zahtevanih, zaradi potrebe pri rednih menjavah naftnih derivatov ter zaradi dodatne fleksibilnosti države pri reagiranju na manjše lokalne motnje pri preskrbi. Zaradi zagotavljanja večje varnosti in stabilnosti v primeru motenj pri preskrbi si prizadevamo, da strukturo varnostnih zalog čim bolj prilagodimo dejanski strukturi porabe (po vsakem posameznem derivatu). Glede na to, da Slovenija nima lastnih nahajališč surove nafte in ne rafinerij za njeno predelavo, je tako v celoti odvisna od razmer na svetovnem naftnem trgu.

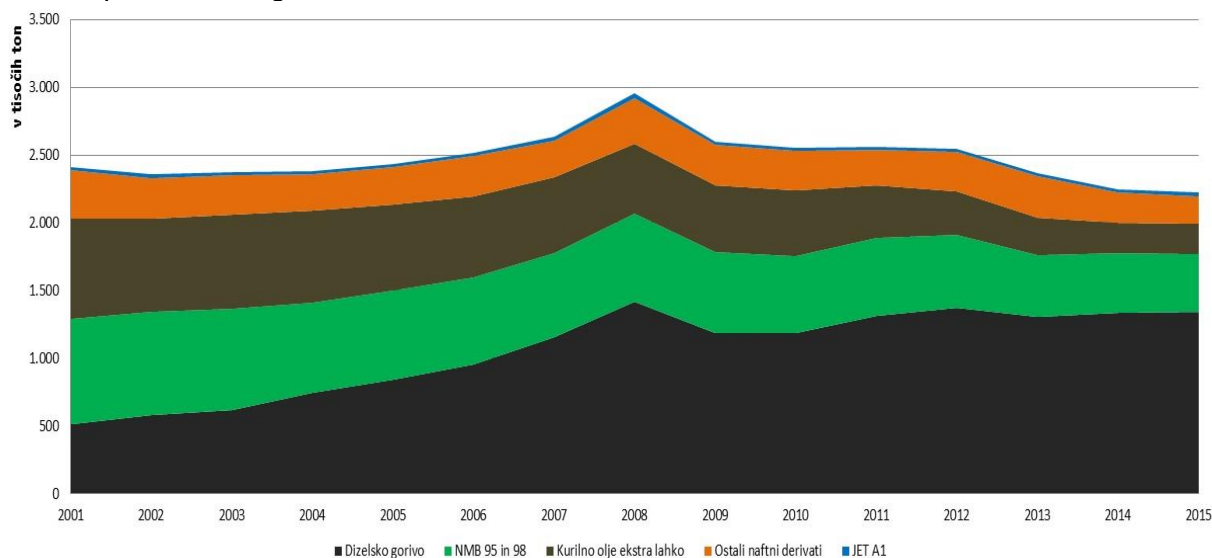
Leto 2015 je zaznamoval dodatni velik padec cen naftnih derivatov na svetovnih trgih, kar pa je Vlada RS delno nevtralizirala z višanjem trošarine in drugih dajatev. Pri vodenju politike dajatev Vlada RS zasleduje cilje ekonomske politike, gospodarsko in socialno situacijo, okoljsko politiko, konkurenčnost s sosednjimi državami, predvsem pa fiskalni vidik. Tako so se maloprodajne cene, kljub velikemu znižanju cen, sorazmerno malo znižale.

Na drugi strani pa so omenjena dogajanja na svetovnih naftnih trgih Zavodu »prinesla« veliko bilančno izgubo. Ta izguba je nastala kot posledica prevrednotovanja zalog na tržne cene. Kljub temu bilančna izguba ni »likvidnostne narave« in se krije iz rezerv dobička preteklih let, ki je nastal z menjavami blaga na podoben način, t. j. s prevrednotovanjem zalog navzgor.

## **2.1 Poraba naftnih derivatov v letu 2015**

Uredba Evropskega parlamenta in Sveta št. 1099/2008 o statistiki energetike predstavlja okvir za zbiranje statističnih podatkov na področju energetike, za kar je v Sloveniji pristojen SURS. Iz zbranih podatkov se izračunata letni in dnevni neto uvoz v preteklem letu, kar predstavlja podlago za izračun obveznosti Zavoda v tekočem letu. Obveznost Zavoda je določena kot »najmanj dnevni povprečni neto uvoz za 90 dni« glede na preteklo leto. Višino zalog pa je potrebno prilagoditi do 31.3. v vsakem zadevnem koledarskem letu. (do tega datuma smejo zaloge ustrezati obveznosti iz predpreteklega leta). Višina porabe v vsakem mesecu tekočega leta, pa je osnova za obračun posebnega nadomestila, ki ga Zavod zaračuna prijaviteljem in predstavlja proračun za vzdrževanje obveznih varnostnih zalog.

Slika 5 Poraba naftnih derivatov v Sloveniji v obdobju med 2001 in vključno 2015 po posameznih glavnih naftnih derivatih



Vir: Po podatkih SURS-a o prodaji naftnih proizvodov v Sloveniji

Na Sliki 5 lahko vidimo gibanje prodaje naftnih proizvodov (porabe) v Sloveniji od leta 2001 do vključno 2015. Kot je moč razbrati, se tudi v letu 2015 nadaljuje trend postopnega upadanja porabe s skupno porabo 2.220.989 ton, ki je bila najnižja vse od začetka spremljanja porabe v letu 2001.

Na zmanjšanje porabe naftnih derivatov vplivajo različni globalni in lokalni dejavniki in je delno posledica nižje ekonomske aktivnosti, energetske in cenovne politike, sprememb emisijskih standardov, večje učinkovitosti v rabi goriv ter zamenjava z drugimi viri energije. Iz diagrama je razvidno, da se tudi struktura porabljenih derivatov intenzivno spreminja. V deležu celotne porabe se delež porabe dizelskega goriva povečuje, medtem ko se delež bencinov znižuje.

Raba kurilnega olja – ekstra lahko (KOEL) upada, saj so v preteklih letih zaradi visokih cen in državnih spodbud za nadomestitev KOEL z okoljsko sprejemljivejšimi gorivi, številna gospodinjstva in tudi večji uporabniki prešli na ogrevanje stavb z obnovljivimi viri energije, poleg tega pa se povečuje tudi učinkovitost rabe energije. Zaradi občutnega znižanja cen naftnih derivatov v preteklem letu, se je cenovna razlika v primerjavi v ostalih energenti zmanjšala oz. je postal KOEL ugodnejši. V primeru, da se bo trend nizkih cen nadaljeval, se lahko nesorazmerno zniževanje porabe iz preteklih let v prihodnjih letih umiri oz. bi lahko prišlo celo do manjšega povečanja porabe. Raba JET A1 (reaktivno letalsko gorivo na osnovi kerozina) je razmeroma stabilna. Rahlo upada tudi raba ostalih naftnih derivatov.

Vlada RS je dne 26.3.2015 na svoji redni 28. seji pod točko 1.5 sprejela sklep o oblikovanju obveznih zalog nafte in njenih derivatov, na podlagi katerega je morala Slovenija zagotavljati minimalno 90-dnevne varnostne zaloge v višini **590.856 ton v ekvivalentu surove nafte** (izračun na podlagi dnevnega neto uvoza za 90 dni v letu 2014).

Zavod se pri višini varnostnih zalog posameznih naftnih derivatov poskuša približati količinam v razmerjih, ki ustrezajo dejanski porabi posameznega naftnega derivata, kljub temu, da višina zalog posameznih naftnih derivatov v tolikšni meri z novo zakonodajo ni več določena.

## 2.2 Stanje zalog naftnih derivatov

Na dan 31. 12. 2015 je Zavod razpolagal s skupno 550.610 ton oz. za 92,3 dni (glede na dejansko objavljeno porabo) varnostnih zalog naftnih derivatov (Tabela 10). Od tega predstavljajo zaloge v lasti Zavoda 520.110 ton ali 94,5 % in delegirane zaloge 30.500 ton ali 5,5 %. Glede na leto poprej, ko je bilo razmerje 89 % / 11 % v prid lastnim zalogam, se je delež lastnih zalog v strukturi zalog še povišal, in sicer na 94,5 % / 5,5 %.

Struktura uskladiščenih zalog na dan 31.12.2015 je naslednja: DG 65 %, NMB 95 23,5 %, KOEL 10,4 % in JET A1 z 1,1 %. 71,2 % zalog je skladiščenih na ozemlju RS, 28,8 % pa v tujini (Madžarska, Nemčija, Slovaška in Anglija).

Tabela 10: Zaloge po posameznih naftnih derivatih, skupinah, državah in lastništvu na dan 31. 12. 2015 (v tonah)

KUMULATIVNI PREGLED ZALOG	NMB95	dni	JET A1	dni	DG	dni	KOEL	dni	DG + KOEL	dni	SKUPAJ	dni	Odstotek v zalogah
<b>Zaloge v lasti:</b>													
SLOVENIJA	103.745	17,07	237	0,04	228.518	37,59	57.094	9,39	285.612	46,99	389.594	64,09	70,8%
Tujina:	25.402	4,18	0	0,00	105.114	17,29	0	0,00	105.114	17,29	130.516	21,47	23,7%
NEMČIJA	13.677	2,25	0	0,00	43.478	7,15	0	0,00	43.478	7,15	57.155	9,40	10,4%
MADŽARSKA	11.725	1,93	0	0,00	61.637	10,14	0	0,00	61.637	10,14	73.361	12,07	13,3%
SLOVAŠKA	0	0,00	0	0,00	0	0,00	0	0,00	0	0,00	0	0,00	0,0%
ANGLIJA	0	0,00	0	0,00	0	0,00	0	0,00	0	0,00	0	0,00	0,0%
<b>skupaj zaloge v lasti:</b>	<b>129.146</b>	<b>21,25</b>	<b>237</b>	<b>0,04</b>	<b>333.633</b>	<b>54,88</b>	<b>57.094</b>	<b>9,39</b>	<b>390.727</b>	<b>64,28</b>	<b>520.110</b>	<b>85,56</b>	<b>94,5%</b>
<i>Opomba: Po sprejetem petletnem programu dela (Vlada RS, 5.12.2013) naj bi imeli v Sloveniji ca. 80 - 85 lastnih zalog. Od tega vsaj 60 dni lastnih zalog, skladiščenih v Sloveniji.</i>													
<b>Delegirane zaloge:</b>													
SLOVENIJA	0	0,00	0	0,00	2.500	0,41	0	0,00	2.500	0,41	2.500	0,41	0,5%
Tujina:	0	0,00	6.000	0,99	22.000	3,62	0	0,00	22.000	3,62	28.000	4,61	5,1%
NEMČIJA	0	0,00	0	0,00	0	0,00	0	0,00	0	0,00	0	0,00	0,0%
MADŽARSKA	0	0,00	0	0,00	12.000	1,97	0	0,00	12.000	1,97	12.000	1,97	2,2%
SLOVAŠKA	0	0,00	0	0,00	10.000	1,65	0	0,00	10.000	1,65	10.000	1,65	1,8%
ANGLIJA	0	0,00	6.000	0,99	0	0,00	0	0,00	0	0,00	6.000	0,99	1,1%
<b>skupaj delegirane zaloge:</b>	<b>0</b>	<b>0,00</b>	<b>6.000</b>	<b>0,99</b>	<b>24.500</b>	<b>4,03</b>	<b>0</b>	<b>0,00</b>	<b>24.500</b>	<b>4,03</b>	<b>30.500</b>	<b>5,02</b>	<b>5,5%</b>
<i>Opomba: Po sprejetem petletnem programu dela (Vlada RS, 5.12.2013) naj bi imeli v Sloveniji ca.10 - 15 dni delegiranih zalog.</i>													
<b>Zaloge skupaj:</b>													
SLOVENIJA	103.745	17,07	237	0,04	231.018	38,00	57.094	9,39	288.112	47,40	392.094	64,50	71,2%
Tujina:	25.402	4,18	6.000	0,99	127.114	20,91	0	0,00	127.114	20,91	158.516	26,08	28,8%
NEMČIJA	13.677	2,25	0	0,00	43.478	7,15	0	0,00	43.478	7,15	57.155	9,40	10,4%
MADŽARSKA	11.725	1,93	0	0,00	73.637	12,11	0	0,00	73.637	12,11	85.361	14,04	15,5%
SLOVAŠKA	0	0,00	0	0,00	10.000	1,65	0	0,00	10.000	1,65	10.000	1,65	1,8%
ANGLIJA	0	0,00	6.000	0,99	0	0,00	0	0,00	0	0,00	6.000	0,99	1,1%
<b>skupaj vse zaloge:</b>	<b>129.146</b>	<b>21,25</b>	<b>6.237</b>	<b>1,03</b>	<b>358.133</b>	<b>58,92</b>	<b>57.094</b>	<b>9,39</b>	<b>415.227</b>	<b>68,31</b>	<b>550.610</b>	<b>90,58</b>	<b>100,0%</b>
<b>Odstotek v zalogah</b>	<b>23,5%</b>		<b>1,1%</b>		<b>65,0%</b>		<b>10,4%</b>		<b>75,4%</b>		<b>100,0%</b>		
<i>Opomba: Po sprejetem petletnem programu dela (Vlada RS, 5.12.2013) naj bi imeli v Sloveniji ca.90 - 95 dni skupnih zalog.</i>													
	<b>poraba 2014 ND</b> <i>(v tonah)</i>	<b>poraba 2014</b> <i>(v tonah coe)</i>	<b>minimalna obveza</b> <b>90 dni</b> <i>(v tonah coe)</i>	<b>minimalna obveza</b> <b>90 dni</b> <i>(v tonah)</i>	<b>zaloge skupaj</b> <b>(last+del)</b> <i>(v tonah coe)</i>	<b>dnevna povprečna poraba</b> <i>(v tonah coe)</i>	<b>zaloge RS</b> <i>(v dnevih)</i>						
sklep Vlade (26.3.15) glede na porabo 2014 (min. 90 dni = 590.856 t coe)	2.250.000	2.396.250	590.856	554.795	594.659	6.565	90,58						
po aktualnih podatkih SURS-a o porabi	2.208.000	2.351.520	579.827	544.438	594.659	6.443	92,30						

Pri izračunavanju višine varnostnih zalog se uporabljata dve metodi. Prvo metodo uporabljajo države članice, ki imajo v svojih zalogah tudi druge naftne derivate, razen glavnih. Po tej metodi se višina vzdrževanih zalog v ekvivalentu surove nafte (COE) izračunava z množenjem s faktorjem 1,065.

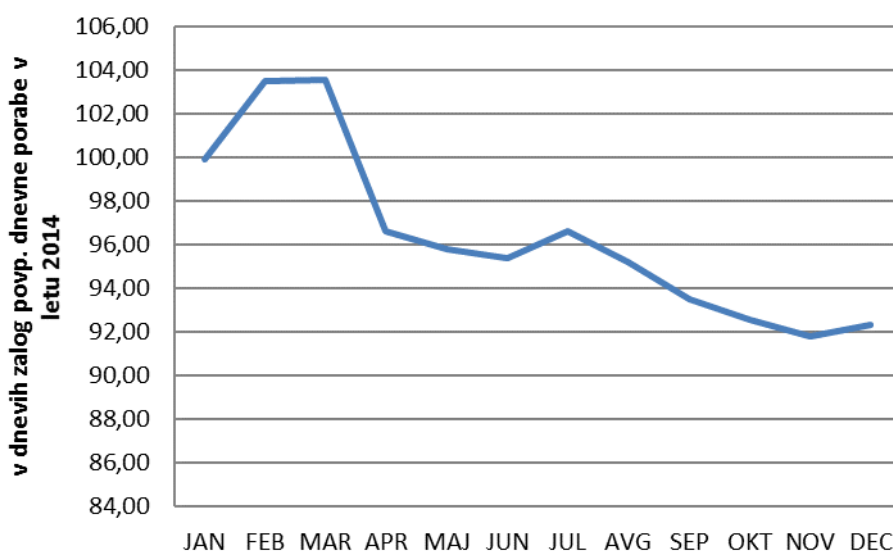
Za izračun v Sloveniji uporabljamo drugo metodo, ker v svojih zalogah hrani le glavne štiri naftne derivate, katerih doprinos v COE v izračunu vzdrževanih varnostnih zalog, je višji. Tako se izračunavajo vzdrževane zaloge z množenjem s faktorjem 1,2.

Od dobljene višine varnostnih zalog v COE po eni ali drugi metodi, odštejemo 10 %, kar predstavlja nedostopne zaloge v cevovodih skladišč in na dnu rezervoarjev.

Tako so naše varnostne zaloge na dan 31.12.2015 znašale **594.659 ton COE**, kar v dnevih povprečne dnevne porabe v letu 2014 znaša **90,58 dni** (glede na Sklep Vlade RS) oziroma **92,30 dni** (glede aktualne podatke SURS-a porabi).

Tudi v letu 2015 smo zagotavljali varnostne zaloge štirih vrst naftnih derivatov: NMB 95, DG, KOEL in JET A1. To so derivati, ki imajo v celotni porabi Slovenije več kot 90 % delež, zato je iz vidika preskrbljenosti trga v primeru krize, vzdrževanja zalog, pa tudi iz logističnih razlogov smiselno vzdrževati zaloge samo za te derivate. Razvite logistične poti in pogoji za vzdrževanje zalog v ustrezni kakovosti in njihova dostopnost uporabnikom, so lahko z razvejeno mrežo črpalk učinkovito sredstvo za omilitev težav v primeru krize.

Slika 6 Prikaz mesečnega gibanja stanja Zavodovih varnostnih zalog v letu 2015 v dnevih povprečne dnevne porabe v letu 2014



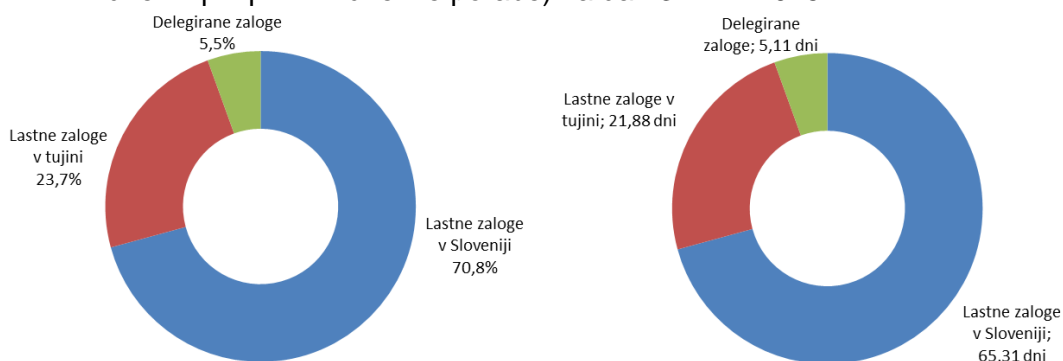
Vir: ZRSBR

Na Sliki 6 lahko vidimo, da je smo v letu 2015 vzdrževali zahtevano raven varnostnih zalog v skladu z zakonodajo.

Zavod že izpolnjuje vse tri cilje iz Petletnega programa dela in finančnega načrta Zavoda za 2015-2018, ki se nanašajo na višino, lastništvo in lokacijo in po katerem naj bi bila struktura varnostnih zalog naslednja:

- stanje skupnih varnostnih zalog med 90 in 95 dnevi;
- 80 - 85 dni lastnih zalog, od tega vsaj 60 dni zalog, skladiščenih na ozemlju Republike Slovenije;
- 80 - 85 dni lastnih in 15 – 10 dni delegiranih (opcijskih) zalog.

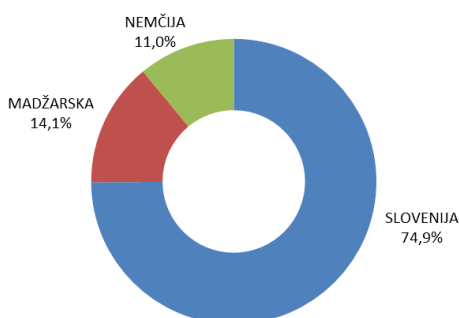
Slika 7 Struktura varnostnih zalog glede na lastništvo in lokacijsko razmestitev (v odstotkih in v dnevih povprečne dnevne porabe) na dan 31. 12. 2015



Vir: ZRSBR

Kljub temu, da dosegamo srednjeročni cilj glede količine varnostnih zalog, ki se skladiščijo na ozemlju Slovenije, pa še naprej izvajamo aktivnosti za postopno povečevanje skladiščnih kapacitet na slovenskem ozemlju. Iz Slike 7 je razvidna struktura varnostnih zalog glede na lastništvo in lokacijsko razmestitev na dan 31. 12. 2015, ob skupni zalogi 594.659 ton COE oz. 92,30 dni povprečne dnevne porabe preteklega leta.

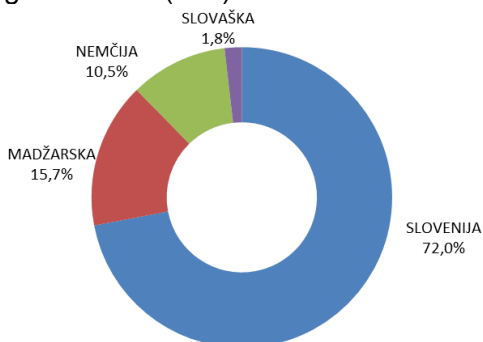
Slika 8 Deleži lastnih zalog v posameznih državah (v %) na dan 31. 12. 2015



Vir: ZRSBR

Na Sliki 8 so prikazani deleži zalog naftnih derivatov v lasti po državah skladiščenja.

Slika 9 Deleži skupnih zalog v državah (v %) na dan 31. 12. 2015



Vir: ZRSBR

Slika 9 pa prikazuje še porazdelitev vseh varnostnih zalog (lastnih in delegiranih) po državah skladiščenja.

### 2.3 Skladiščenje naftnih derivatov

Skozi leta je Zavod oblikoval stabilen portfelj uveljavljenih skladiščnikov naftnih derivatov v tujini, zato se skladiščenje varnostnih zalog v vseh pogledih (cenovno, količinsko, kakovostno, z vidika tveganj in dobrih poslovnih odnosov...) bistveno ne spreminja. V tujini skladiščimo na način skupnega skladiščenja, kar pomeni, da skladiščnik skrbi tudi za stalno osveževanje goriva. Tako razen rednega mesečnega nadomestila za skladiščenje in obnavljanje zalog, ne nastajajo dodatni stroški, kar ob hkratni nižji povprečni ceni skladiščenja v primerjavi s Slovenijo pomeni, da je strošek skladiščenja v tujini nižji.

V nasprotju s stabilnimi razmerami po skladiščih v tujini, pa razmere v slovenskih skladiščih v zadnjem času terjajo od Zavoda veliko aktivnosti za urejanje razmerij s skladiščniki.

Po odpovedi skladiščnih pogodb za nekaj manjših rezervoarjev zaradi dotrajanosti v skladišču Lendava v letu 2014, ki so v lasti Petrola, smo v letu 2015 odpovedali še pogodbo za skladiščenje 40.000 m<sup>3</sup> (rezervoarja A4 in A5, v katerih skladiščenje negativno vpliva na kakovost dolgoročnejšega skladiščenja) in zaradi dejstva da je ključna logistična infrastruktura (tir) okvarjena ter v lasti podjetja v stečajju. Zato smo na tej lokaciji v sklopu obnavljanja prodali večjo in nabavili nekoliko manjšo količino dizelskega goriva, kar pomeni zmanjšanje zalog na tej lokaciji. Zaradi večjih količin in omejenih logističnih danosti skladišča, je bilo treba celotno menjavo izvesti z avtocisternami, saj železniška infrastruktura še vedno ni operativna. Menjava je tako trajala od julija 2015 do konca februarja 2016.

Zaradi poslovnih težav podjetja Eko Nafta in širše – skupine Nafta Lendava, sta se Slovenski državni holding in Ministrstvo za gospodarski razvoj in tehnologijo dogovorila za odkup skladišča naftnih derivatov s strani Zavoda. V skladu s tem dogovorom bodo rezervoarji in pripadajoča infrastruktura postali last Zavoda, Eko Nafta pa bo izvajala storitev skladiščenja in upravljanja skladišča.

Z Energetiko Ljubljana smo sklenili spremembo skladiščne pogodbe za skladiščenje ca. 6.000 m<sup>3</sup> dizelskega goriva. Spremembe obstoječe skladiščne pogodbe med drugim vključujejo tudi skladiščenje dizelskega goriva, namesto KOEL ter skladiščenje Zavodovega trošarinskega blaga v trošarinskem skladišču skladiščnika. Tako je po vzoru trošarinskih skladišč v tujini, Energetika Ljubljana postala prvo skladišče, kjer bo vse obveznosti v zvezi s skladiščenjem trošarinskega blaga izvajal izključno skladiščnik. Postopoma bomo ob soglasju skladiščnikov, podoben način uvedli tudi po drugih trošarinskih skladiščih v Sloveniji.

Po uvedbi likvidacijskega postopka nad Termoelektrarno Trbovlje (TET) v mesecu novembru 2014, smo začeli z intenzivnimi razgovori s skladiščnikom, z likvidacijskim upraviteljem in lastnikom podjetja - HSE glede načina nadaljnjega poslovnega sodelovanja. Kot rezultat sta bila sklenjena dva dogovora k obstoječi skladiščni pogodbi, ki na novo urejata obveznosti skladiščnika in HSE. Na novo so bili definirani tudi nekateri vidiki storitve skladiščenja (skladiščenje dizelskega goriva, vzpostavitev avtopolnilnice...). TET se je zavezal, da bo izvedel sanacijo rezervoarjev (menjava podnice) ter vzpostavil pogoje za skladiščenje in manipuliranje z dizelskim gorivom. TET bo sanacijo rezervoarja izvedel v letu 2016 ob menjavi goriva.

Za izvajanje storitev čiščenja rezervoarjev in odvoza ter uničenja odpadkov, nastalih pri čiščenju, smo sklenili nov štiriletni okvirni sporazum za čiščenje rezervoarjev. Podpisan je bil s petimi potencialnimi izvajalci.



## 2.4 Nabava in obnavljanje goriva

V sklopu izvedbe zakonskih pregledov, overovitev ANM, manjših popravil na rezervoarjih in meritev geometrije rezervoarjev, smo v dogovoru s Petrolom izvajali menjave goriv, s katerimi smo omogočili izpraznitev rezervoarjev, v katerih so se dela izvajala. Menjave so potekale med skladišči Lendava, Rače, Celje in Petrol Instalacija Sermin.

V sklopu rednih menjav smo na začetku leta dokončali menjave v skladiščih Ortnek, Lendava in Eko Nafta.

V mesecih maju, juniju in juliju smo izvedli menjavo 10.000 m<sup>3</sup> neosvinčenega motornega goriva 95 v skladišču Ortnek. V skladišču Lendava smo avgusta pričeli z obsežno menjavo dizelskega goriva, ki bo trajala do konca februarja 2016. Pri tem smo odprodali 48.000 m<sup>3</sup> in nabavili 27.000 m<sup>3</sup> dizelskega goriva. Celotna menjava je bila izvedena s strani dveh izvajalcev in sicer z avtocisternami (zaradi neizpravnosti železniškega industrijskega tira). Kljub velikim količinam in logistično neugodnim pogojem, je menjava potekala nemoteno in bila izvedena v dogovorjenem času.

Za leto 2015 je bila načrtovana menjava KOEL v skladišču TET, vendar do nje ni prišlo, ker TET ni izvedel vseh potrebnih aktivnosti za izvedbo sanacije rezervoarjev. Ker je kakovost uskladiščenega goriva dopuščala odlog menjave za eno leto, bomo menjavo izvedli v letu 2016. Tudi menjava, ki je bila načrtovana za konec leta 2015 v Termoelektrarni Brestanica (TEB) bo izvedena v letu 2016.

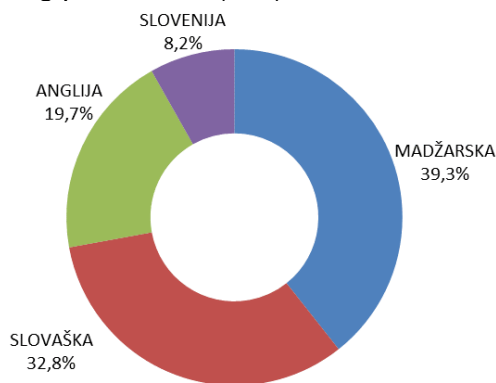
## 2.5 Delegirane količine

Zaloge, ki se hranijo na podlagi pogodbenih pravic do nakupa določene količine zalog, imenujemo delegirane zaloge (»tickets«). To so s pogodbo rezervirane količine, katerih lastnik je pogodbenik, ki se zaveže, da jih bo na naš poziv prodal pod pogoji, določenimi v vsakokratni pogodbi. Prodati jih je zavezan Zavodu ali drugemu upravičencu, ki ga Zavod določi. Ker pa Zavod ni lastnik teh zalog, so te v primerjavi z lastnimi zalogami obravnavane kot manj varne v smislu njihove dejanske dostopnosti v primeru večje motnje pri oskrbi z naftnimi derivati.

Pozitivna lastnost tovrstnih zalog je, da je omogočeno hitro prilagajanje višine potrebnih zalog za pokrivanje 90 dnevni obvezni varnostni zalog, hkrati pa so v določenih obdobjih ugodnejše (gledano na ceno količinskega zagotavljanja zalog) ter primernejše za sproščanje. S pomočjo delegiranja smo uravnavali manko med lastnimi zalogami in sprotnimi nihanji količin zaradi aktivnosti rednega obnavljanja zalog.

Za delegiranje smo porabili manj sredstev od načrtovanih. Prihranek je, glede na načrtovana sredstva, nastal zaradi sorazmerno nizkih cen delegiranja, ki smo ga dosegli pri javnem naročilu. Dosegli smo načrtovane cilje ob nekoliko nižjih stroških.

Slika 10 Deleži delegiranih zalog po državah (v %) na dan 31. 12. 2015



Vir: ZRSBR

Ob koncu leta smo imeli večino delegiranih zalog v tujini. Na Slovaškem 10.000 ton, na Madžarskem 12.000 ton in v Angliji 6.000 ton ter v Sloveniji 2.500 ton. Slika 10 prikazuje še odstotkovno porazdelitev po državah glede na skupno količino delegiranih zalog, ki je znašala 30.500 ton.

## 2.6 Nadzor nad količinami in kakovostjo skladiščenih derivatov

Redne letne kontrole kakovosti in količin uskladiščenega blaga, smo izvajali tako doma kot v tujini. V Sloveniji pri redni letni inventuri goriv sodeluje tudi Finančni urad RS, Oddelek za trošarine. Pri menjavah (obnavljanju) blaga so bile izvedene kontrole kakovosti in količin pred, med in po izdajah ter sprejemih blaga. Izvajale so se tudi kontrole degradiranega goriva - kalo (usedline pri izpraznjenem rezervoarju) pred pričetkom čiščenja posameznih rezervoarjev. Spremljanje kakovosti uskladiščenih goriv se izvaja s pomočjo programa ProQuality.

### **Inventurni primanjkljaji / viški in odpisi pri skladiščenju varnostnih zalog**

Zavod je v sklopu redne letne inventure v organizaciji FURS-a evidentiral inventurne viške in manke, ki so bili zanemarljivi in daleč pod zakonsko dovoljenimi mejami. Evidentiranje viškov / mankov izvedemo le za svoje skladišče v Ortneku in skladišče Eko-Nafta, kjer je bilo skladiščniku odvzeto trošarinsko dovoljenje. Za vsa ostala skladišča evidentiranje viškov / mankov izvede skladiščnik.

Odpisi blaga so bili izvedeni v skladu s Pravilnikom o najvišje dovoljenih stopnjah odpisa blaga državnih rezerv (kalo, razsip, razbitje, okvara) na podlagi evidenčnih listov o uničenju blaga.

## **2.7 Splošne aktivnosti na področju oblikovanja in vzdrževanja obveznih varnostnih rezerv naftnih derivatov**

V letu 2015 smo se udeležili konferenc BMG in ACOMES, kjer se dvakrat oziroma enkrat letno sestanejo predstavniki agencij iz ca. 25 držav sveta. S temi srečanji krepimo sodelovanje med agencijami, pridobivamo informacije ter izmenjujemo izkušnje in znanje, ki jih lahko koristno uporabimo pri svojem delu. Agencije bodo tudi nosilke sproščanja zalog v primeru krize v preskrbi, ko bi lahko dobre povezave med agencijami pomenile tudi učinkovitejšo in hitrejšo sprostitev zalog na trg. Predstavniki Zavoda se je udeležil konference ELABCO, kjer udeleženci izmenjujejo prakse in informacije s področja spremljanja kakovosti goriv.

Predstavniki Zavoda sodelujejo tudi v tehničnih delovnih telesih Slovenskega inštituta za standardizacijo (SIST), ki se ukvarja z vzpostavljanjem usklajenih pravil in določil za ponavljajočo se uporabo. Dejavniki smo v tehničnem delovnem telesu za tekoča goriva in tehničnem odboru za alternativna goriva iz odpadkov.

Skupaj s predstavnikom MGRT smo se udeležili rednega sestanka OCG (Oil Co-ordination Group), posvetovalnega organa Evropske komisije v Bruslju, ki se izvaja trikrat letno. V sklopu sestanka je bil organiziran tudi sedaj že redni, Refinery Forum vseh evropskih rafinerij, ki so osnovni steber zagotavljanja preskrbe evropskih in tudi drugih držav z ND.

Kljub temu, da so v letu 2015 aktivnosti v povezavi z razvojem sistema za sproščanje varnostnih zalog v primeru motenj pri oskrbi z naftnimi derivati zaradi obilice aktivnosti na drugih področjih nekoliko zastale, smo uvedli v programu nekaj novih rešitev, saj se je med testiranjem programa izkazalo, da so potrebni določeni popravki in dodelave.

## **2.8 Financiranje dejavnosti**

Višina posebnega nadomestila za izvrševanje gospodarske javne službe oblikovanja obveznih rezerv nafte in njenih derivatov se tudi v letu 2015 ni spreminjala. Za izvrševanje navedene javne gospodarske službe, je Zavod v letu 2015 prijaviteljem zaračunal 29.747.511,60 EUR brez DDV, ti prihodki Zavoda so namenjeni za izvrševanje te javne gospodarske službe. Zavodu pa je uspelo delno znižati tudi stopnjo zadolženosti, in sicer za 10 mio EUR, na približno 100 mio EUR.

### **3 PROGRAM INVESTICIJ, INVESTICIJSKEGA IN TEKOČEGA VZDRŽEVANJA NEPREMIČNIN IN OPREME**

Zavod Republike Slovenije za blagovne rezerve je v programu dela in finančnem načrtu za leto 2015 v okviru petletnega plana in nerealiziranih oz. delno realiziranih projektov iz preteklih let načrtoval potrebna finančna sredstva v skupni višini 11.156.000 €. Od navedenega je bilo za investicije predvideno 10.591.000 €, za nakup osnovnih sredstev 115.000 €, za tekoče vzdrževanje pa 450.000 €. Dela so se izvajala predvsem na nepremičninah, ki so za Zavod poslovno potrebne, na poslovno nepotrebni nepremičninah pa so bila izvedena le najnujnejša dela za ohranitev objektov in preprečevanje večjih okvar ter posledično tudi škode.

Predvidena sredstva so bila porabljena za:

- izvedbo večjih rekonstrukcij v smislu posodobitve obstoječe že zastarele transportne, tehnološke in varnostne opreme, vgrajenih naprav in sistemov; pri tem je bil poseben poudarek na upoštevanju zakonskih zahtev s področja varstva pri delu, varstva pred požarom, varstva okolja in protieksplzijske zaščite ter ostalih zakonodajnih zahtev;
- izvajanje rednih zakonskih pregledov naprav in opreme, vzdrževanje le-te in izvajanje, nanje vezana popravila, nujna popravila za ohranjanja obstoječih skladiščnih zmogljivosti, v skladu z veljavnimi tehničnimi predpisi, normativi, zakonodajo in stanjem skladišč;
- izdelavo različne vrste dokumentacije (projektne dokumentacije IDZ, PGD in PZI, varnostnih poročil, študije požarne varnosti za skladišča naftnih derivatov in utekočinjenega naftnega plina).

Investicije, nakup OS in dela tekočega vzdrževanja smo zaradi spremljanja porabe sredstev razdelili na dva dela, glede na upravljanje, in sicer na skladišča v upravljanju:

- Zavoda Republike Slovenije za blagovne rezerve
- gospodarskih družb

#### **3.1 Investicije**

Za dela na investicijah je bilo porabljenih sredstev 1.160.863,60 €. Do realizacije načrtovanih investicij v skladiščih naftnih derivatov (SND) v Ortneku, delno v Račah in skladiščih utekočinjenega naftnega plina (UNP) v Celju in Trbovljah ter delno v skladišču žit v Brežicah ni prišlo zaradi več razlogov; zaradi zapletov pri pridobivanju okoljevarstvenega dovoljenja in s tem posledično tudi gradbenega dovoljenja, ki je bilo izdano šele v drugi polovici leta (SND Ortnek), nedogovorjenih aktivnostih in tudi ne zagotovljenih sredstvih s strani upravljavcev skladišč (Brežice), kakor tudi ne dorečenih lastniških razmerij (UNP Celje) in nenazadnje zaradi ponovitve razpisa ter na žalost zaradi delovne nesreče s smrtnim izidom (SND Rače). Za investicije v skladišče UNP Trbovlje se v Zavodu še vedno išče novo, primernejšo nadomestno lokacijo, saj je obstoječe skladišče locirano med stanovanjskim naseljem in ni možna kakršnakoli širitev.

Na vseh skladiščih naftnih derivatov, ki so v upravljanju gospodarske družbe Petrol d.d. izvajamo aktivnosti za ureditev zakonsko določenega obračunskega merjenja količin v rezervoarjih, ki omogoča hitrejšo izvajanje inventur ter nudi alternativno merjenje količin ob sprejemu/izdaji goriva, v primeru, če se pretočni merilnik okvari. Merjenje hkrati omogoča tudi javljanje morebitnega puščanja, kar je zahteva okoljske zakonodaje. Zato smo v skladišču Lendava na svoje rezervoarje vgradili avtomatske merilnike nivoja (AMN) in temperaturne sonde. Poleg tega pa smo po vseh skladiščih naftnih derivatov, skupaj s Petrolom, nadaljevali umerjanje in overjanje omenjenih merilnikov, z namenom pridobitve certifikatov o skladnosti (pogoj da je lahko merilo obračunsko). Za to je bilo potrebno vsak rezervoar izprazniti, očistiti,

izvršiti pregled izpraznjenega rezervoarja, izvesti geometrijske meritve rezervoarjev, overiti AMN-je in kalibrirati temperaturne sonde ter rezervoar ponovno napolniti z gorivom. Ob dobri koordinaciji vseh vpletenih in sodelovanja skladiščnika, smo celoten projekt uspešno zaključili že v mesecu februarju 2016.

Investicije, katere se niso realizirale v letu 2015, so prenesene v plan za leto 2016 in se že izvajajo ustrezne aktivnosti.

## **3.2 Nakup osnovnih sredstev (OS)**

Za nakup osnovnih sredstev se je tekom leta izkazalo, da je bilo potrebno izvesti določeno nabavo le – teh tudi v skladiščih v lasti Zavoda in v upravljanju gospodarskih družb, ne glede na to, da v planu za to ni bilo predvidenih sredstev. Tovrstne nabave so vezane predvsem na del opreme, za zagotavljanje ustreznega delovanja skladišča skladno z veljavno zakonodajo; nakup penila, dobava in vgradnja difuzorja, svetilke zunanje razsvetljave, varnostni vitel, itd. Zaradi teh razlogov smo v letu 2015 skupno prekoračili planirana sredstva, vendar na račun nerealiziranih projektov iz investicij.

## **3.3 Tekoče vzdrževanje**

Na področju tekočega vzdrževanja (nepremičnin in opreme) je Zavod za zagotavljanje brezhibnosti in nemotenega delovanja le – teh izvajal vse potrebne aktivnosti tekočega leta, vezane na periodične preglede, servisiranje in odpravo pomanjkljivosti na vgrajenih sistemih, napravah in opremi v skladiščih ter na samih objektih. Aktivno je sodeloval z izvajalci posameznih storitev, s katerimi so v večini sklenjene večletne pogodbe. Za pretečene pogodbe vzdrževalnih storitev kakor tudi za novo ugotovljene potrebe vzdrževanj, so bili izvedeni novi postopki javnih naročil za izbiro izvajalcev, skladno z zakonom o javnem naročanju.

Zavod se je osredotočil na izvajanje le nujnih del in tistih, ki jih pogojuje zakonodaja ter omejil dela, ki niso neobhodno potrebna in ne vplivajo na kakovost storitev Zavoda. Nekatera manjša tekoča vzdrževalna dela oz. popravila je Zavod opravil s svojimi zaposlenimi delavci.

Tekoča vzdrževalna dela in interventna popravila so se izvajala na:

- skladiščnih objektih (strehe, žlebovi, vrata v skladiščih, avtomatska vhodna vrata, strelovodi...),
- strojno - tehnoloških napravah in opremi,
- električnih inštalacijah in opremi,
- električni in ne-električni Ex opremi in napravah,
- tehnoloških in informacijskih računalniških sistemih,
- viličarjih,
- agregatih,
- hladilnih in ventilacijskih napravah,
- razvlaževalnikih zraka,
- tehnicah (kamionskih in vagonških),
- dvigalih,
- železniških tirih in kretnicah,
- transformatorskih postajah,
- sistemih požarnega in proti vlomnega varovanja,
- video nadzornih sistemih,
- sistemih in merilnikih za merjenje temperature, nivoja
- hidrantnih omrežjih in gasilnih aparatih ter drugi varnostni opremi,

- zunanji razsvetljavi,
- izvedene so bile periodične meritve in druge storitve ter
- druga potrebna dela, ki so se tekom leta pojavila.

V Tabeli 11 so podrobneje navedene načrtovane aktivnosti in za njihovo realizacijo ocenjene vrednosti, kakor tudi dejansko izvedena dela in višina porabljenih sredstev v letu 2015.

Tabela 11: Investicije, nakup osnovnih sredstev in tekoče vzdrževanje v skladiščih v upravljanju zavoda in gospodarskih družb v letu 2015

Naziv postavke	PLAN 2015 (EUR)	Realizacija 2015 (EUR)	Opombe
<b>SKLADIŠČA V UPRAVLJANJU ZAVODA</b>	<b>8.639.000</b>	<b>810.646,53</b>	
<b>SND ORTNEK</b>	<b>7.420.000</b>	<b>302.478,83</b>	
<b>Investicije</b>	<b>7.210.000</b>	<b>266.040,47</b>	
Gradnja dveh rezervoarjev (1x 10.000 m <sup>3</sup> in 1x 20.000 m <sup>3</sup> ) s pripadajočo infrastrukturo; izvedba, nadzor, koordinacija iz varstva pri delu v fazi izvajanja del, druge storitve, vezane na investicijo; stroški izdelave projektne dokumentacije	6.600.000	11.213,11	V pridobivanju okoljevarstveno dovoljenje (OVD) za širitev skladišča; OVD je pridobljeno; z dopolnitvijo vloge se nadaljuje postopek pridobivanja GD na MOP; GD v pridobivanju;
Vgradnja zapornic (projekti, izvedba)	250.000	107.741,58	
Izdelava projektne dokumentacije		9.344,23	PZI v izdelavi; v zaključni fazi in pridobivanje vod. soglasja; zaključeno;
Izvedba		95.439,35	Prirava RD in objava na portalu JN;
koordinator ter gradbeni in strojni nadzor		2.688,00	izbira; podpis pogodbe; v izvajanju;
Strokovni nadzor elektro		270,00	izbira; podpis pogodbe; v izvajanju;
Izdelava aplikativne programske opreme za vodenje zadrževalne zapornice na vodotoku Graben ter za vodenje frekvenčnih regulatorjev			izbira; v izvajanju;
Vgradnja frekvenčnih regulatorjev za uravnavanje tlaka v črpališču (uravnavanje previsokih tlakov pri manipulaciji z gorivom)	260.000	106.867,17	
Izvedba		104.123,17	V pripravi RD; objava na portalu JN; zaključen postopek izbire izvajalca in podpis pogodbe; v izvajanju;
Tehnična dokumentacija za oceno tveganja			v izvajanju; zaključeno;
koordinator ter gradbeni in strojni nadzor		1.484,00	izbira; podpis pogodbe; v izvajanju;
Strokovni nadzor elektro		1.260,00	izbira; podpis pogodbe; v izvajanju;
Izdelava aplikativne programske opreme za vodenje zadrževalne zapornice na vodotoku Graben ter za vodenje frekvenčnih regulatorjev			izbira; v izvajanju;
Razna večja popravila in druga dela, za katera bi se izkazalo tekom leta, da bi jih bilo potrebno izvesti, kot npr. nadgradnja videonadzora, zunanja razsvetljava,... nepredvidena dela;	100.000	40.218,61	
Vgradnja video nadzora		39.668,61	zbiranje ponudb, aktivnosti za podpis pogodbe; v izvajanju;
Strokovni nadzor elektro		550,00	
<b>Nakup osnovnih sredstev</b>	<b>10.000</b>	<b>21.998,36</b>	
Nakup OS in DI (priročno orodje, delovne naprave, drugo);	10.000	21.998,36	
<b>Tekoče vzdrževanje</b>	<b>200.000</b>	<b>14.440,00</b>	
Manjša vzdrževalna in interventna popravila na objektih; servisiranje in popravila strojno tehnoloških naprav in opreme, električnih inštalacij in opreme, električne in ne-električne Ex opreme in naprav, vilčarjev, agregatov, hladilnih in ventilacijskih naprav, kamionskih tehnic, industrijskih tirov, merilnih naprav, druge delovne opreme, zakonski pregledi, in druge storitve;	200.000	14.440,00	
enotni elaborat eksplozijske ogroženosti (izdelava in ugotavljanje skladnosti elaborata - certificiranje)		14.440,00	izbira izvajalca; izdelava v zaključni fazi in priprava na certificiranje; zaključeno;

Naziv postavke	PLAN 2015 (EUR)	Realizacija 2015 (EUR)	Opombe
<b>STRAŽA</b>	<b>150.000</b>	<b>64.707,44</b>	
<b>Investicije</b>	<b>100.000</b>	<b>34.355,00</b>	
Razna večja popravila (strojne naprave, nadstrešnica nad vsipnim jaškom, sistem za hlajenje žita v betonskih silosih, sistem za merjenje temperature žita, sanacija lovilcev olj, zamenjava svetilk, izdelava dokumentacije) in druga dela, za katera bi se izkazalo tekom leta, da bi jih bilo potrebno izvesti; nepredvidena dela;	100.000	34.355,00	
Posodobitev sistema za hlajenje - PZI načrt strojnih in elektro instalacij;		3.160,00	po vgradnji vzorčne podnice v silosu, so bile izvedene meritve pretoka zraka; po proučitvi izračunov pretoka zraka v vzorčni in obstoječi celici bo določena optimalna rešitev izvedbe; priprava dok. za izbiro izvajalca za zamenjavo cevne sistema z loputami na el. upravljanje brez podnic; usklajevanje tehnične dok. s projektantom; zaključeno;
Posodobitev sistema za hlajenje - izvedba		20.112,29	priprava dokumentacije; v teku je povpraševanje za izbiro izvajalca; pregled ponudb in izbira izvajalca ter aktivnosti za pričetek del; v izvajanju;
Posodobitev sistema za hlajenje - nadzor			zbiranje ponudb in izbira izvajalca; v izvajanju;
Sistem za merjenje temperature		9.321,45	posodobljen sistem vzpostavljen; zaključeno;
Nadstrešnica nad vsipnim jaškom - projektna dokumentacija			Zbiranje ponudb in izvajalca za projektno dokumentacijo;
Zunanja razsvetljava;		1.761,26	V teku je priprava dokumentacije za povpraševanje za izbiro izvajalca;
<b>Nakup osnovnih sredstev</b>	<b>10.000</b>	<b>15.349,23</b>	
Nakup OS in DI (priročno orodje, delovne naprave, drugo);	10.000	15.349,23	
<b>Tekoče vzdrževanje</b>	<b>40.000</b>	<b>15.003,21</b>	
Manjša vzdrževalna in interventna popravila na objektih; servisiranje in popravila strojno tehnoloških naprav in opreme, električnih inštalacij in opreme, električne in ne-električne Ex opreme in naprav, vilicarjev, agregatov, hladilnih in ventilacijskih naprav, kamionskih tehnic, dvigal, inustrijskih tirov, merilnih naprav, druge delovne opreme, zakonski pregledi, in druge storitve;	40.000	15.003,21	
<b>PODGORA</b>	<b>190.000</b>	<b>64.962,58</b>	
<b>Investicije</b>	<b>150.000</b>	<b>51.229,91</b>	
Izgradnja vsipne lope s predelavo strojne opreme v vsipnem jašku (2 transporterja), obnova hidrantnega omrežja in zunanjo ureditvijo;	130.000	41.053,71	
obnova hidrantnega omrežja		38.564,87	Zaključeno povpraševanje in izbira izvajalca del in strokovnega nadzora; dela so zaključena; v izvajanju je poskusni zagon s priklopom na požarno črpališče; sistem še ni v pogonu; Preizkus delovanja požarnega črpališča izveden uspešno; Pomanjkljivosti bodo odpravljene v decembru; izvedeno;
ureditev dostopne poti		638,84	urejeno;
dopolnitev načrtov električnih instalacij		450,00	izvedeno;
strokovni nadzor		1.400,00	izvedeno
Razna večja popravila in druga dela, za katera bi se izkazalo tekom leta, da bi jih bilo potrebno izvesti; nepredvidena dela;	20.000	10.176,20	
izdelava nadstreška		8.691,20	Zbiranje ponudb za izvedbo nadstreška nad dvema vhodoma hale skladišča; Zaključeno
dograditev omarice R- črpališče požarne vode		1.485,00	Zaključeno;
<b>Nakup osnovnih sredstev</b>	<b>10.000</b>	<b>7.622,73</b>	
Nakup OS in DI (priročno orodje, delovne naprave, druga neopredeljena dela);	10.000	7.622,73	
<b>Tekoče vzdrževanje</b>	<b>30.000</b>	<b>6.109,94</b>	
Manjša vzdrževalna in interventna popravila na objektih; servisiranje in popravila strojno tehnoloških naprav in opreme, električnih inštalacij in opreme, električne in ne-električne Ex opreme in naprav, vilicarjev, agregatov, hladilnih in ventilacijskih naprav, kamionskih tehnic, merilnih naprav, druge delovne opreme, zakonski pregledi, in druge storitve;	30.000	6.109,94	

Naziv postavke	PLAN 2015 (EUR)	Realizacija 2015 (EUR)	Opombe
<b>ZALOG</b>	<b>234.000</b>	<b>173.401,25</b>	
<b>Investicije</b>	<b>200.000</b>	<b>136.883,08</b>	
Izdelava projektne dokumentacije (pgd, pzi) za izgradnjo vsipnega jaška za sprejem žita s kamioni in elektronske kamionske tehnične;	130.000	35.588,00	
Dobava in vgradnja nove elektronske tehnične		34.888,00	izveden je bil postopek izbire izvajalca za vgradnjo nove elektronske kamionske tehnične; v izvajanju; dela so zaključena in prevzeta;
Strokovni nadzor		700,00	zaključeno;
Razna večja popravila (npr.: obnova transformatorske postaje, obnova zunanje in notranje razsvetljave, sanacija lovilcev olj, popravilo in pleskanje vratarnice...) in druga dela, za katera bi se izkazalo tekom leta, da bi jih bilo potrebno izvesti; nepredvidena dela;	70.000	101.295,08	
Sistem za merjenje temperature		10.469,90	posodobljen sistem vzpostavljen; zaključeno.
Obnova lovilcev olj		24.275,00	izveden je bil postopek izbire izvajalca za obnovo lovilcev olj; v izvajanju; dela so zaključena in prevzeta;
Strokovni nadzor		630,00	zaključeno;
Sanacija kletnih prostorov upravne stavbe - izvedba		25.992,00	na podlagi izdelanega elaborata s predlogom sanacije prostorov je v pripravi povpraševanje za izvedbo; pridobljene so ponudbe, v teku je izbira izvajalca; v izvajanju; dela so zaključena in prevzeta;
strokovni nadzor		1.296,00	aktivnosti za izbiro izvajalca; v izvajanju; dela zaključena in prevzeta;
Izdelava PZI dokumentacije za rekonstrukcijo TP			izbira izvajalca; dok. v izdelavi; v pridobivanju projektne potrditve s strani Elektro Ljubljana
Vgradnja čistilne naprave		5.302,00	zbiranje ponudb; naročilo sprovedeno; dela zaključena in prevzeta;
Demontaža in ponovna montaža radiatorjev		200,00	Zaključeno;
Posodobitev zunanje razsvetljave		29.350,18	Zbiranje ponudb; izbran izvajalec; pogodba podpisana; izvedba v teku; zaključeno;
izvedba elektro meritev		980,00	izvedeno;
projektna dokumentacija za rekonstrukcijo mrežnega in agregatnega napajanja		2.800,00	Dokumentacija končana; v pridobivanju soglasja Elektro Lj;
<b>Nakup osnovnih sredstev</b>	<b>10.000</b>	<b>9.094,39</b>	
Nakup OS in DI (priročno orodje, delovne naprave, drugo);	10.000	9.094,39	
<b>Tekoče vzdrževanje</b>	<b>24.000</b>	<b>27.423,78</b>	
Manjša vzdrževalna in interventna popravila na objektih; servisiranje in popravila strojno tehnoloških naprav in opreme, električnih inštalacij in opreme, električne in ne-električne Ex opreme in naprav, vilčarjev, agregatov, hladilnih in ventilacijskih naprav, dvigal, inustrijskih tirov, merilnih naprav, druge delovne opreme, zakonski pregledi, in druge storitve;	24.000	27.423,78	
<b>LABORATORIJ ZALOG</b>		<b>881,00</b>	
<b>Investicije</b>	<b>0</b>	<b>0,00</b>	
Razna večja popravila in druga dela, za katera bi se izkazalo tekom leta, da bi jih bilo potrebno izvesti; nepredvidena dela;	0		
<b>Nakup osnovnih sredstev</b>	<b>0</b>	<b>0,00</b>	
Nakup OS in DI (priročno orodje, delovne naprave, druga neopredeljena dela);	0		
<b>Tekoče vzdrževanje</b>	<b>6.000</b>	<b>881,00</b>	
Vzdrževanje opreme (DMA, PM, MO-ATP, digestorji, AVTOKLAV, INKUBATOR, STERILIZATOR, pH meter), vzdrževanje merilnih naprav (merilec vlage in hL, tehnica, merilec DON/AFLATOKSINI), druge delovne opreme, zakonski pregledi in druge storitve;	6.000	881,00	
servis klima naprav		180,00	
kalibracija termometrov		701,00	
<b>DOLENJA VAS</b>	<b>185.000</b>	<b>3.552,68</b>	
<b>Investicije</b>	<b>150.000</b>	<b>0,00</b>	
Vgradnja polnilne garniture, obnova elevatorja in povezovalnega transporterja (strojna in elektro dela - delna 3. faza)	100.000		
Razna večja popravila (npr.: obnova tehničnega varovanja, zunanja ureditev - dovozi za ventilatorje, odvodnjavanje, zunanja ograja, hidrantno omrežje, sistem za merjenje temperature, ...) in druga dela, za katera bi se izkazalo tekom leta, da bi jih bilo potrebno izvesti; nepredvidena dela;	50.000		
Zunanja ureditev - dovozi za ventilatorje, odvodnjavanje, zunanja ograja in hidrantno omrežje			Zbiranje tehnične dokumentacije - popisi in predlogi rešitev;
<b>Nakup osnovnih sredstev</b>	<b>5.000</b>	<b>1.463,76</b>	
Nakup OS in DI (priročno orodje, delovne naprave, drugo), nepredvidena dela;	5.000	1.463,76	
<b>Tekoče vzdrževanje</b>	<b>30.000</b>	<b>2.088,92</b>	
Manjša vzdrževalna in interventna popravila na objektih; servisiranje in popravila strojno tehnoloških naprav in opreme, električnih inštalacij in opreme, električne in ne-električne Ex opreme in naprav, hladilnih in ventilacijskih naprav, kamionskih tehnic, merilnih naprav, druge delovne opreme, zakonski pregledi in druge storitve;	30.000	2.088,92	



Naziv postavke	PLAN 2015 (EUR)	Realizacija 2015 (EUR)	Opombe
<b>ZBELOVO</b>	<b>85.000</b>	<b>69.342,34</b>	
<b>Investicije</b>	<b>60.000</b>	<b>58.806,49</b>	
Revizija poročetne dokumentacije za rekonstrukcijo skladišča;	10.000		
Razna večja popravila (npr.: sistem za merjenje temperature, ureditev poti za prevoz ventilatorjev okrog silosov, ureditev odvodnjavanja v strojnici,...) in druga dela, za katera bi se izkazalo tekom leta, da bi jih bilo potrebno izvesti; nepredvidena dela;	50.000	58.806,49	
vgradnja čistinskih polžnih transporterjev v 4 silosne celice		36.869,43	izvedeno povpraševanje za izbiro izvajalca strojnih in elektro del, kakor tudi nadzora; v izvajanju; dela zaključena in prevzeta; v izdelavi končni obračun;
strokovni nadzor		515,00	v izvajanju; zaključeno;
dvoriščna vrata		5.790,50	pridobivanje ponudb; naročilo sprovedeno; v izvajanju; zaključeno;
zamenjava industrijskih vrat na skladiščni hali		8.621,56	pridobivanje ponudb; naročilo sprovedeno; v izvajanju; zaključeno;
zamenjava merilnih celic na kamionski tehnic		7.010,00	Zaključeno; pridobljena certifikat in izjava o skladnosti;
<b>Nakup osnovnih sredstev</b>	<b>5.000</b>	<b>5.001,41</b>	
Nakup OS in DI (priročno orodje, delovne naprave, drugo);	5.000	5.001,41	
<b>Tekoče vzdrževanje</b>	<b>20.000</b>	<b>5.534,44</b>	
Manjša vzdrževalna in interventna popravila na objektih; servisiranje in popravila strojno tehnoloških naprav in opreme, električnih inštalacij in opreme, vilicarjev, agregatov, hladilnih in ventilacijskih naprav, kamionskih tehnic, merilnih naprav, druge delovne opreme, zakonski pregledi in druge storitve;	20.000	5.534,44	
<b>PRESTRANEK</b>	<b>55.000</b>	<b>10.300,27</b>	
<b>Investicije</b>	<b>35.000</b>	<b>0,00</b>	
Izdelava projektne dokumentacije za posodobitev transportnih naprav in vsipnega jaška;	20.000		
Razna večja popravila (npr.: zunanja razsvetljava,...) in druga dela, za katera bi se izkazalo tekom leta, da bi jih bilo potrebno izvesti; nepredvidena dela;	15.000		
<b>Nakup osnovnih sredstev</b>	<b>5.000</b>	<b>5.466,57</b>	
Nakup OS in DI (priročno orodje, delovna oprema in naprave, drugo);	5.000	5.466,57	
<b>Tekoče vzdrževanje</b>	<b>15.000</b>	<b>4.833,70</b>	
Manjša vzdrževalna in interventna popravila na objektih; servisiranje in popravila strojno tehnoloških naprav in opreme, električnih inštalacij in opreme, vilicarjev, industrijskih tirov, merilnih naprav, druge delovne opreme, zakonski pregledi in druge storitve;	15.000	4.833,70	
<b>KOČEVJE</b>	<b>45.000</b>	<b>40.942,40</b>	
<b>Investicije</b>	<b>30.000</b>	<b>26.853,95</b>	
Razna večja popravila (npr.: zunanja in notranja razsvetljava,...) in druga dela, za katera bi se izkazalo tekom leta, da bi jih bilo potrebno izvesti; nepredvidena dela;	30.000	26.853,95	
delna obnova protivlomnega varovanja;		3.054,41	
zamenjava industrijskih vrat na skladiščni hali 2 izvedba		23.624,54	pridobivanje ponudb; naročilo sprovedeno; v izvajanju; dela zaključena in prevzeta;
nadzor		175,00	Zaključeno;
<b>Nakup osnovnih sredstev</b>	<b>5.000</b>	<b>3.391,07</b>	
Nakup OS in DI (priročno orodje, delovna oprema in naprave, drugo);	5.000	3.391,07	
<b>Tekoče vzdrževanje</b>	<b>10.000</b>	<b>10.697,38</b>	
Manjša vzdrževalna in interventna popravila na objektih; servisiranje in popravila strojno tehnoloških naprav in opreme, električnih inštalacij in opreme, vilicarjev, agregatov, hladilnih in ventilacijskih naprav, inustrijskih tirov, merilnih naprav, druge delovne opreme, zakonski pregledi, in druge storitve;	10.000	10.697,38	
<b>KOČEVJE ZD</b>	<b>25.000</b>	<b>19.839,68</b>	
<b>Investicije</b>	<b>10.000</b>	<b>13.714,10</b>	
Razna večja popravila in druga dela, za katera bi se izkazalo tekom leta, da bi jih bilo potrebno izvesti; nepredvidena dela;	10.000	13.714,10	
Obnova hidrantnega omrežja izvedba		13.539,10	pridobivanje ponudb; naročilo sprovedeno; v izvajanju; dela zaključena in prevzeta;
nadzor		175,00	
<b>Nakup osnovnih sredstev</b>	<b>5.000</b>	<b>1.403,71</b>	
Nakup OS in DI (priročno orodje, delovna oprema in naprave, drugo);	5.000	1.403,71	
<b>Tekoče vzdrževanje</b>	<b>10.000</b>	<b>4.721,87</b>	
Manjša vzdrževalna in interventna popravila na objektih; servisiranje in popravila strojno tehnoloških naprav in opreme, električnih inštalacij in opreme, vilicarjev, agregatov, hladilnih in ventilacijskih naprav, dvigal, merilnih naprav, druge delovne opreme, zakonski pregledi, in druge storitve;	10.000	4.721,87	
<b>UPRAVA</b>	<b>250.000</b>	<b>60.238,06</b>	
<b>Investicije</b>	<b>180.000</b>	<b>1.300,00</b>	
Zamenjava oken, obnova vgrajenih sistemov klima naprav;	100.000		
Obnova vgrajenih sistemov klima naprav - projektiranje			Zibranje ponudb;
Informacijska komunikacijska tehnologija (IKT) - nadgradnja programske in strojne opreme, strežniki, računalniki, telefoni...)	60.000	1.300,00	
Razna večja popravila in druga dela, za katera bi se izkazalo tekom leta, da bi jih bilo potrebno izvesti; nepredvidena dela;	20.000		
<b>Nakup osnovnih sredstev</b>	<b>50.000</b>	<b>51.107,78</b>	
Nakup OS in DI (priročno orodje, delovna oprema in naprave, prevozna sredstva, drugo);	50.000	51.107,78	
<b>Tekoče vzdrževanje</b>	<b>20.000</b>	<b>7.830,28</b>	
Manjša vzdrževalna in interventna popravila na objektih; servisiranje in popravila električnih inštalacij in opreme, hladilnih in ventilacijskih naprav, dvigal, druge delovne opreme in druge storitve;	20.000	7.830,28	
<b>SKLADIŠČA V UPRAVLJANJU ZAVODA</b>	<b>8.645.000</b>	<b>810.646,53</b>	
<b>Investicije</b>	<b>8.125.000</b>	<b>589.183,00</b>	
<b>Nakup osnovnih sredstev</b>	<b>115.000</b>	<b>121.899,01</b>	
<b>Vzdrževanje</b>	<b>405.000</b>	<b>99.564,52</b>	

Naziv postavke	PLAN 2015 (EUR)	Realizacija 2015 (EUR)	Opombe
<b>SKLADIŠČA V UPRAVLJANJU GOSPODARSKIH DRUŽB</b>	<b>2.511.000</b>	<b>776.775,96</b>	
<b>SND CELJE (PETROL)</b>	<b>261.000</b>	<b>53.789,88</b>	
<b>Investicije</b>	<b>261.000</b>	<b>15.623,41</b>	
Vgradnja naprav za gašenje in hlajenje vagonkega pretakališča;	175.000		
Zamenjava cevodovodov za gašenje rezervoarjev R5, R6 in R7	56.000		
Razna večja popravila (kot npr.:popravilo razpok in udarnih jam na asfaltnem vozišču in ob jaških, zamenjava azbestnih oblog v črpališču požarnih vod in TP, polaganje pranih plošč pred tehcnico in dispečerjem, ureditev brežine potoka, popravilo črpalke za vzdrževanje tlaka v požarnem črpališču, zamenjava ventilov in protipovratnih loput na sistemu požarnih črpal... in druga dela, za katera bi se izkazalo tekom leta, da bi jih bilo potrebno izvesti; nepredvidena dela;	30.000	15.623,41	
Sanacija industrijskega tira - izvedba			zbiranje ponudb; izbira izvajalca in podpis pogodbe; v izvajanju; dela zaključena in prevzeta;
Obnova zunanje ureditve (asfaltna površine, robniki,...)		14.930,41	zbiranje ponudb; izbira izvajalca in podpis pogodbe; v izvajanju; zaključeno;
izdelava varnostnega načrta in storitve koordinacije		416,50	izvedeno;
Popravilo sistema požarnega javljanja na nadzemnih rezervoarjih R-5, R-6 in R-7			V izvajanju;
izdelava varnostnega načrta in storitve koordinacije		276,50	izvedeno;
<b>Nakup osnovnih sredstev</b>	<b>0</b>	<b>17.671,50</b>	
Nakup OS in DI (priročno orodje, delovna oprema in naprave, drugo);	0	17.671,50	
nakup penila		17.671,50	dobavljeno v celoti prevzeto;
<b>Tekoče vzdrževanje</b>	<b>0</b>	<b>20.494,97</b>	
Zakonski pregledi in druge storitve;	0	20.494,97	
<b>SND LENDAVA (PETROL)</b>	<b>510.000</b>	<b>290.158,39</b>	
<b>Investicije</b>	<b>510.000</b>	<b>258.768,54</b>	
Nakup industrijskega tira v višini stroškov potrebnih vlaganjv sanacijo, vključno s stroški cenitev in drugih potrebnih aktivnosti;	100.000		
Vgradnja merilne opeme v rez. B2, B3, C1,C2, C3, E1 in E2 s povezavo v nadzorni sistem;	240.000	258.768,54	
ugotavljanje skladnosti dograditve Ex-opreme - dograditev 7 x AMN in razširitev certifikata o skladnosti vgradnje Ex-opremeugotavljanje skladnosti		3.803,72	izdano naročilo; izveden prvi pregled dela vgrajene opreme;
čiščenja rezervoarjev		7.720,00	izbran je izvaj. za prvi del čiščenja (povpraš. v treh fazah); v izvajanju; izvedeno čiščenje rez. B2, B3 in C1, čiščenje rez. C2 in C3; očiščen je rez. E2;
požarna straža		1.365,00	v izvajanju;
koordinator		768,00	izbira izvajalca; izdelava varnostnega načrta; v izvajanju;
strokovni nadzor		3.101,25	izbira izvajalca; v izvajanju;
izvedba in prve overovitve		242.010,57	po uvedbi v delo, le ta potekajo skladno z usklajenim terminskim planom; v izvajanju; merilna oprema (AMN in temp. sonde) je vgrajena v vse rezervoarje, overjanje AMN je izvedeno; inv je v zaključni fazi; predaja dokumentacije, v pridobivanju SIQ certifikat; certifikat pridobljen; zaključeno; overjanje opreme je izvedeno v vseh rezervoarjih;
<b>Nakup osnovnih sredstev</b>	<b>0</b>	<b>3.161,60</b>	
Nakup OS in DI (priročno orodje, delovna oprema in naprave, drugo);	0	3.161,60	
dobava in vgradnja difuzorja v NR E2		3.161,60	
<b>Tekoče vzdrževanje</b>	<b>0</b>	<b>28.228,25</b>	
Zakonski pregledi in druge storitve;	0	28.228,25	
<b>SND RAČE (PETROL)</b>	<b>1.020.000</b>	<b>185.739,10</b>	
<b>Investicije</b>	<b>1.020.000</b>	<b>152.851,49</b>	
izdelava proj.dok.(projekti, študije, elaborati, VP, PVO,...) za razširitev skladišča (povečanje skladiščnih zmogljivosti)	200.000		

Naziv postavke	PLAN 2015 (EUR)	Realizacija 2015 (EUR)	Opombe
Obnova stare avto polnilnice (izdelava projektne dokumentacije in izvedba, vključno z vsemi drugimi aktivnostmi);	200.000	75.950,11	zaključen je postopek s pogajanjimi za izbiro izvajalca; aktivnosti za podpis pogodbe; izbira izvajalca strokov. nadzora; pogodba podpisana, uvedba izvajalca v delo; v izvajanju; dela do nadaljnjega zaustavljena, zaradi delovne nesreče; pogodba z izbranim izvajalcem prekinjena; opravljen pregled do sedaj opravljenih del zaradi obračuna; za izbiro novega izvajalca je Zavod pooblastil Petrol d.d., kot večinskega soinvestitorja, za vodenje postopka izbire, ki je v teku; usklajevanje ponudbene dokumentacije in pogodbe z novim izvajalcem (Nafta Strojna d.o.o.) je v zaključni fazi; predviden podpis pogodbe in uvedba v delo predvidoma v novembru; V izvajanju;
Vgradnja naprav za gašenje in hlajenje vagonkega pretakališča (izdelava projektne dokumentacije in izvedba, vključno z vsemi drugimi aktivnostmi; izdelava PZI dokumentacije	120.000		Priprava RD; v usklajevanju s Petrolo; RD pripravljena, vendar je Petrol pri zadnjem krogu usklajevanja plana 2015 prej načrtovano investicijo izločil in s tem vse aktivnosti do nadaljnjega ustavil.
Vgradnja volumetrov na vagonkem pretakališču za sprejem goriv izvedba	300.000		Priprava RD; v usklajevanju s Petrolo; objava JN na portalu JN; postopek izbire v teku; razpis ni uspel; vse prejete ponudbe so bile izločene (neprimerne in nesprejemljive); postopek je zaključen; razpis se ponovi; v pripravi dokumentacija za ponovitev postopka; RD v usklajevanju pri Petrolo; objava JN na portalu; Izvedena pogajanja in izbran izvajalec;
nadzor			zbiranje ponudb;
Razna večja popravila (npr.: AKZ R13 in R7, sanacija lovilnega bazena R5, sanacija povoznih površin (asfalt-fuge, beton), nadgradnja sistema varovanja pred padci na žel. pretakališču in druga dela, za katera bi se izkazalo tekom leta, da bi jih bilo potrebno izvesti; nepredvidena dela; sanacija industrijskega tira-izvedba	200.000	76.901,38	
izdelava varnostnega načrta in storitve koordinacije		50.575,81	izdelana RD, v usklajevanju pri Petrolo; objava JN na portalu JN; Izvedena pogajanja; Izbran izvajalec; Dela v izvajanju; zaključeno;
obnova zunanje ureditve (asfaltne površine, robniki,...)		396,67	
izdelava varnostnega načrta in storitve koordinacije		24.240,19	zbiranje ponudb; izbira izvajalca in podpis pogodbe; v izvajanju; zaključeno;
nadgradnja s sistemom za spremljanje puščanja rezervoarja		363,34	izvedeno;
<b>Nakup osnovnih sredstev</b>	<b>0</b>	<b>16.830,00</b>	Zaključeno;
Nakup OS in DI (priročno orodje, delovna oprema in naprave, drugo);	0	16.830,00	
nakup penila	0	16.830,00	dobavljeno v celoti prevzeto;
<b>Tekoče vzdrževanje</b>	<b>0</b>	<b>16.057,61</b>	
Zakonski pregledi in druge storitve;	0	16.057,61	
<b>SND SERMIN (INSTALACIJA)</b>	<b>15.000</b>	<b>0,00</b>	
<b>Investicije</b>	<b>15.000</b>	<b>0,00</b>	
Razna večja popravila in druga dela, za katera bi se izkazalo tekom leta, da bi jih bilo potrebno izvesti; nepredvidena dela;	15.000		
<b>Nakup osnovnih sredstev</b>	<b>0</b>	<b>0,00</b>	
Nakup OS in DI (priročno orodje, delovna oprema in naprave, drugo);	0		
<b>Tekoče vzdrževanje</b>	<b>0</b>	<b>0,00</b>	
Zakonski pregledi in druge storitve;	0		

Naziv postavke	PLAN 2015 (EUR)	Realizacija 2015 (EUR)	Opombe
<b>UNP TRBOVLJE (IBT PIN)</b>	<b>160.000</b>	<b>22.834,55</b>	
<b>Investicije</b>	<b>140.000</b>	<b>0,00</b>	
Gradnja rezervoarja požarne vode s povezavo na hidrantno omrežje;	110.000		
Razna večja popravila (npr.:izolacija strehe,...) in druga dela, za katera bi se izkazalo tekom leta, da bi jih bilo potrebno izvesti; nepredvidena dela;	30.000		
<b>Nakup osnovnih sredstev</b>	<b>0</b>	<b>5.438,80</b>	
Nakup OS in DI (priročno orodje, delovna oprema in naprave, drugo);	0	5.438,80	
Zamenjava svetilk zunanje razsvetljave		1.596,80	
<b>Tekoče vzdrževanje</b>	<b>20.000</b>	<b>17.395,75</b>	
Zakonski pregledi in druge storitve;	20.000	17.395,75	
<b>UNP CELJE (ISTRABENZ PLINI)</b>	<b>125.000</b>	<b>39.479,14</b>	
<b>Investicije</b>	<b>100.000</b>	<b>14.607,86</b>	
izdelava projektne dok. PGD in PZI za prestavitev požarnega črpališča in izgradnjo novega rezervoarja za požarno vodo in druge vzoredne dokumentacije (dopolnjevanje Poročila o vplivih na okolje in Vranostnega poročila, investicijska in druga dokumentacija za pridobitev gradbenega dovoljenja.	80.000	2.130,00	
izdelava hidro - geološkega poročila		2.130,00	raziskave za možno koriščenje podtlance za požarno vodo in s tem morebitno racionalizacijo investicije; elaborat izdelan in predan;
Razna večja popravila (npr.:AKZ notranjosti rezervoarja, Ex naprave, detekcija požara in plinov, aktivna požarna zaščita, drugo,...) in druga dela, za katera bi se izkazalo tekom leta, da bi jih bilo potrebno izvesti; nepredvidena dela;	20.000	12.477,86	izvedeno;
izvedba tehničnega varovanja na zunanji ograji kompleksa		12.477,86	pridobivanje ponudb; zaključno;
<b>Nakup osnovnih sredstev</b>	<b>0</b>	<b>1.720,00</b>	
Nakup OS in DI (priročno orodje, delovna oprema in naprave, drugo);	0	1.720,00	
varnostni ventili		1.720,00	
<b>Tekoče vzdrževanje</b>	<b>25.000</b>	<b>23.151,28</b>	
Zakonski pregledi (redni pregled krogelnega rezervoarjašt. 5439 - praznjenje in razplinjanje, notranji pregled in tlačni preizkus, pregled in preizkus ventilov in armatur z morebitno zamenjavo opreme in potrebna popravila) in druge storitve;	25.000	23.151,28	
<b>UNP RAČJE SELO (BUTAN PLIN)</b>	<b>10.000</b>	<b>0,00</b>	
<b>Investicije</b>	<b>10.000</b>	<b>0,00</b>	
Razna večja popravila in druga dela, za katera bi se izkazalo tekom leta, da bi jih bilo potrebno izvesti; nepredvidena dela;	10.000		
<b>Nakup osnovnih sredstev</b>	<b>0</b>	<b>0,00</b>	
Nakup OS in DI (priročno orodje, delovna oprema in naprave, drugo);	0		
<b>Tekoče vzdrževanje</b>	<b>0</b>	<b>0,00</b>	
Zakonski pregledi in druge storitve;	0	0,00	
<b>UNP LJUBLJANA (BUTAN PLIN)</b>	<b>10.000</b>	<b>35.403,00</b>	
<b>Investicije</b>	<b>10.000</b>	<b>0,00</b>	
Razna večja popravila in druga dela, za katera bi se izkazalo tekom leta, da bi jih bilo potrebno izvesti; nepredvidena dela;	10.000		
<b>Nakup osnovnih sredstev</b>	<b>0</b>	<b>0,00</b>	
Nakup OS in DI (priročno orodje, delovna oprema in naprave, drugo);	0		
<b>Tekoče vzdrževanje</b>	<b>0</b>	<b>35.403,00</b>	
Zakonski pregledi in druge storitve;	0	35.403,00	
zunanj kontrolni pregled cevodov		723,00	
pregled snopa 6-ih rezervoarjev po AE metodi in pripadajoče opreme		34.680,00	priprava dokumentacije in objava na portalu JN; izbira izvajalca in podpis pogodbe; pregled zaključen in pridobljena dokazila o brezhibnosti;
<b>BREŽICE (SKALA)</b>	<b>350.000</b>	<b>142.741,39</b>	
<b>Investicije</b>	<b>350.000</b>	<b>129.961,58</b>	
Zamenjava preklpka na elevatorju vključno z el. deli	130.000	122.745,99	priprava RD za izvedbo JN; v usklajevanju z upravljavcem in solastnikom silosov; objava JN na portalu JN; aktivnosti za izbiro izvajalca (pregled ponudb, pogajanja.); postopek pogajanj zaključen; aktivnosti za podpis pogodbe; pogodbeno dokumentacija urejena; uvedba izvajalca v delo; v izvajanju;dela so zaključena; izvajajo se aktivnosti za predajo dokumentacije in končni obračun; Zaključeno;
izvajanje strokovnih nalog koordinatorja za varnost in zdravje pri delu v fazi izvajanja del		1.133,30	v postopku izbire; izvajalec izbran; izdelan varnostni načrt; v izvajanju; zaključeno;
strokovni nadzor		3.700,00	v postopku izbire; izvajalec izbran; v izvajanju; zaključeno;

Naziv postavke	PLAN 2015 (EUR)	Realizacija 2015 (EUR)	Opombe
Rekonstrukcija 3. sklopa silosnih celic C11- C15 (zamenjava podnic in transporterjev pod podnicami, vgradnja čistilnih polžev(izvedba, nadzor, koordinacija);	210.000		priprava RD za izvedbo JN; objava JN bo predvidoma v zadnji četrtini leta zaradi pomanjkanja prostora za preskladiščenje blaga na drugo lokacijo; Ponovni pregled RD in priprava tehnične dokumentacije za objavo v prvem trimesečju leta 2016;
tehnična dokumentacija za odvajanje viška vode		400,00	
Razna večja popravila in druga dela, za katera bi se izkazalo tekom leta, da bi jih bilo potrebno izvesti; nepredvidena dela;	10.000	1.982,29	
<b>Nakup osnovnih sredstev</b>	<b>0</b>	<b>7.666,36</b>	
Nakup OS in DI (prirodno orodje, delovna oprema in naprave, drugo); verižni vitel (v strojnici silosov)	0	7.666,36	dobava in vgradnja vitla; opravljen pregled s strani inšpektorja; dela prevzeta; zaključeno.
<b>Tekoče vzdrževanje</b>	<b>0</b>	<b>5.113,45</b>	
Zakonski pregledi in druge storitve;	0	5.113,45	
<b>DRUGA SKLADIŠČA V UPRAVLJANJU GOSPODARSKIH DRUŽB</b>	<b>50.000</b>	<b>6.630,51</b>	
<b>Investicije</b>	<b>50.000</b>	<b>0,00</b>	
Razna večja popravila in druga dela, za katera bi se izkazalo tekom leta, da bi jih bilo potrebno izvesti; nepredvidena dela;	50.000		
<b>Nakup osnovnih sredstev</b>	<b>0</b>	<b>230,10</b>	
gasilniki in GPRS		230,10	
Nakup OS in DI (prirodno orodje, delovna oprema in naprave, drugo);	0		
<b>Tekoče vzdrževanje</b>	<b>0</b>	<b>6.400,41</b>	
Zakonski pregledi in druge storitve;	0	6.400,41	
<b>Predvideni stroški za dela v letu 2015 skupaj</b>	<b>11.156.000</b>	<b>1.587.422,49</b>	
<b>Investicije</b>	<b>10.591.000</b>	<b>1.160.995,88</b>	
<b>Nakup osnovnih sredstev</b>	<b>115.000</b>	<b>174.617,37</b>	
<b>Tekoče vzdrževanje</b>	<b>450.000</b>	<b>251.809,24</b>	

## **4 IZVAJANJE PROGRAMA ODPRODAJE NEPREMIČNIN IN PREMIČNIN ZAVODA REPUBLIKE SLOVENIJE ZA BLAGOVNE REZERVE**

Ker Zavod Republike Slovenije za blagovne rezerve razpolaga z več skladiščnimi zmogljivostmi kot jih potrebuje za hranjenje načrtovanega obsega blagovnih rezerv, presežne skladiščne zmogljivosti prvenstveno oddaja v najem ali sklepa pogodbe o ustanovitvi stavbne pravice za določen čas, preostale neperspektivne nepremičnine pa se postopoma odprodajajo. Nepremičnine se odprodajajo na osnovi izraženega interesa potencialnih kupcev in v obsegu finančnih prilivov, določenih finančnim načrtom Zavoda Republike Slovenije za blagovne rezerve.

### **4.1 Odprodaja nepremičnin**

Za leto 2015 je Zavod Republike Slovenije za blagovne rezerve načrtoval odprodajo nepremičnin in premičnin v skupni vrednosti 225.000 €. Zavod Republike Slovenije za blagovne rezerve je tudi predvideval, da bo dejanska prodaja lahko višja ali nižja od načrtovane, odvisno od razmer na slovenskem trgu, zainteresiranosti potencialnih kupcev, pridobljenih soglasij Vlade Republike Slovenije in likvidnostnega stanja Zavoda Republike Slovenije za blagovne rezerve.

Nepremičnine, ki so nepotrebne oz. neprimerne za potrebe blagovnih rezerv, so po petletnem in letnem programu vključene v program odprodaje.

#### **Stanovanjski prostor na lokaciji Štihova ulica 18 v Ljubljani**

Zavod Republike Slovenije za blagovne rezerve je dvakrat objavil v Uradnem listu RS poziv za zbiranje ponudb za prodajo predmetne nepremičnine. Na drugo objavo je prejel eno ponudbo in sicer v višini 76.500,00 EUR, za kolikor je bilo stanovanje tudi prodano.

#### **Del hladilnice na lokaciji Tovarniška ulica 12, v Izoli, del podnega skladišča na lokaciji Podgrad 12, v Podgradu, del podnega skladišča na lokaciji Šentlenart 72, v Brežicah**

Za vse tri nepremičnine je Zavod Republike Slovenije za blagovne rezerve opravil po tri objave za prodajo. Zavod Republike Slovenije za blagovne rezerve ni prejel nobene ponudbe in je tako izčrpal možnosti prodaje v teh postopkih.

#### **Silosi za žita na lokaciji Žalec – UNIVIT – v stečaju**

Zavod Republike Slovenije za blagovne rezerve je neuspešno opravil dve objavi, tretjo pa bo opravil v letu 2016.

#### **Bencinski servis Nova vas – OMV Slovenija d.o.o.**

Opravljen je bil sestanek s predstavniki OMV Slovenija za priznanje lastninske pravice na podlagi Samoupravnega sporazuma o skupni izgradnji in morebitni kasnejši odkup. OMV Slovenija je vpisana kot 100 % lastnik. Dogovorjeno je bilo, da se na podlagi pogodbe o uskladitvi dejanskega in zemljiško knjižnega stanja Zavod Republike Slovenije za blagovne rezerve na podlagi soglasja vpiše kot 3/5 solastnik. Istočasno pa se pričnejo postopki za odprodajo Zavodovega solastniškega deleža, v katerih bo nato OMV Slovenija lahko uveljavljal predkupno pravico. Sklenjena je bila pogodba o priznanju lastninske pravice in izdelana cenitev.

### **Silos za žita – Šmartinska in Vir pri Domžalah ter Rezervoarji za olje in podno skladišče na lokaciji Britof pri Kranju**

Zavod Republike Slovenije za blagovne rezerve je na pobudo solastnika oziroma potencialnega kupca naročil in tudi prejel cenilno poročilo. Objava bo opravljena v januarju 2016.

Zavod Republike Slovenije za blagovne rezerve je v letu 2015 od predvidenih 225.000 EUR iz naslova prodaje premičnin in nepremičnin iztržil 76.500 EUR.

Postopki prodaje se bodo nadaljevali v letu 2016.

## **4.2 Oddaja skladišč v najem**

Tudi v letu 2015 si je Zavod Republike Slovenije za blagovne rezerve prizadeval začasno nezasedena skladišča oddati v najem ali v njih skladiščiti tuje blago. Zavod Republike Slovenije za blagovne rezerve je imel ob koncu leta 2015 sklenjenih 38 pogodb o najemu oziroma o skladiščenju z različnimi gospodarskimi družbami, predvsem za podna skladišča in hladilnice. V letu 2015 je Zavod Republike Slovenije za blagovne rezerve od najemnin in skladiščnin iztržil 640.582,91 EUR.

## **5 IZVAJANJE PROGRAMA DELA SKUPNIH SLUŽB**

Za izvajanje storitev Zavoda Republike Slovenije za blagovne rezerve so bila finančna sredstva zagotovljena v skladu s pogodbo z Republiko Slovenije, Ministrstvom za gospodarski razvoj in tehnologijo. Sredstva so bila namenjena kritju plač in prispevkov zaposlenih ter drugih osebnih prejemkov, izobraževanja, strokovnega izpopolnjevanja, varstva pri delu in požarne varnosti, pokrivanju stroškov materiala in drugih storitev, ki se nanašajo na delovanje Zavoda Republike Slovenije za blagovne rezerve.

Upravni odbor Zavoda Republike Slovenije za blagovne rezerve je imel v letu 2015 štiri redne seje in dve korespondenčni seji. Upravni odbor je dajal smernice direktorju za delo ter spremljal in nadzoroval njegovo delo in poslovanje Zavoda Republike Slovenije za blagovne rezerve in izvajal druge naloge v skladu z zakonom in statutom Zavoda Republike Slovenije za blagovne rezerve.

V letu 2015 je Zavod Republike Slovenije za blagovne rezerve nadaljeval z urejanjem dokumentacije o lastništvu nepremičnin ter nadaljeval z vpisi lastništva v zemljiško knjigo.

### **5.1 Področje zaposlovanja**

Na dan 31.12.2014 je bilo v Zavodu Republike Slovenije za blagovne rezerve zaposlenih 51 javnih uslužbencev.

V letu 2015 je Zavod zaposlil tri javne uslužbence:

- višjega svetovalca v oddelku za investicije in vzdrževanje,
- vodjo skladišča v skladišču v Straži,
- skladiščnika v skladišču v Straži.

Zavod je v letu 2015 zapustil en javni uslužbenec:

- vodja skladišča v skladišču v Prestranku.

Zavod je tako na dan 31.12.2015 zaposloval 53 javnih uslužbencev.

### **5.2 Področje usposabljanja in izobraževanja**

V letu 2015 so v Zavodu Republike Slovenije za blagovne rezerve potekale aktivnosti na področju izobraževanja in strokovnega usposabljanja ter ostale aktivnosti kadrovskega in splošnega značaja v načrtovanem obsegu, z upoštevanjem zakonodaje s področja interventnih in varčevalnih ukrepov, kolektivnih pogodb in ostalih predpisov.

### **5.3 Integriran sistem upravljanja (ISU)**

Zavod Republike Slovenije za blagovne rezerve je v letu 2015 skrbel za nadaljnjo integracijo in izboljševanje sistemov vodenja. To se izkazujemo z rezultati notranjih in zunanjih presoj sistemov vodenja.

V maju in juniju 2015 so bile izvedene notranje presoje sistemov vodenja za področja vodenje kakovosti, ravnanja z okoljem in varne hrane.



V septembru so bile izvedene **zunanje** presoje sistemov vodenja za vse tri sisteme vodenja:

- sistem vodenja kakovosti
  - Bureau Veritas Certification – september 2015 (I. kontrolna presoja, po II. recertifikacijski presoji)
- sistem ravnanja z okoljem
  - Bureau Veritas Certification – september 2015 (I. kontrolna presoja, po II. recertifikacijski presoji)
- varne hrane
  - Bureau Veritas Certification – september 2015 (VII. kontrolna presoja)

### **5.3.1 Sistem vodenja kakovosti (SVK) po ISO 9001:2008**

Certifikat SVK je Zavod Republike Slovenije za blagovne rezerve pridobil leta 2005. Vsako leto se izvede presoja s strani neodvisnega certifikacijskega organa. Po vsaki recertifikacijski presoji sledita dve kontrolni presoji SVK. V letu 2015 je bila izvedena I. kontrolna presoja po II. recertifikacijski presoji. SVK je orodje, ki nam pomaga k nenehnemu izboljševanju pri izvajanju postopkov in procesov v Zavodu Republike Slovenije za blagovne rezerve.

### **5.3.2 Sistem ravnanja z okoljem (SRO) po ISO 14001:2004**

Zavod Republike Slovenije za blagovne rezerve je certifikat sistema ravnanja z okoljem ISO 14001:2004 pridobil v letu 2005.

Zavod Republike Slovenije za blagovne rezerve je tudi v preteklem letu spoštoval zakonske in druge zahteve ter nadgrajeval okoljsko osveščenost zaposlenih. Skrbel je za gospodarno rabo vode in energije ter za strokovno, nadzorovano in do okolja prijazno zbiranje in odstranjevanje odpadkov. Preko pogodbenih odnosov je Zavod zahteve po varovanju okolja in izvrševanju zahtev okoljevarstvenih predpisov prenašal na svoje dobavitelje, prevoznike in skladiščnike državnih blagovnih rezerv ter ostale pogodbene partnerje.

Zavod je v letu 2015 pridobil Okoljevarstvenega dovoljenja za SND Ortnek, ki se nanaša na obstoječe stanje in tudi dopolnilni OVD, ki zajema predvideno povečanje kapacitete skladišča.

### **5.3.3 Sistem varnosti in zdravja pri delu (VZD) po OHSAS 18001:2007**

Zavod Republike Slovenije za blagovne rezerve je tudi v letu 2015 nadaljeval z izvajanjem ukrepov za zagotavljanje visokega nivoja varnosti v svojih skladiščih, opravljanjem periodičnih pregledov in drugimi aktivnostmi, potrebnimi za zagotavljanje varnosti in zdravja pri delu.

V skladiščih žit se še vedno izvajajo aktivnosti za ureditev skladišč skladno z zahtevami za obratovanje v eksplozijsko ogroženih prostorih.

### **5.3.4 Sistem varne hrane (SVH) po HACCP Codex Alimentarius CAC/RCP 1-1969, Rev. 4-2003**

Zavod Republike Slovenije za blagovne rezerve ima v skladu z zakonodajo vzpostavljen sistem HACCP, za zagotavljanje varnega oblikovanja in vzdrževanja živilskih proizvodov. V letu 2009 je Zavod Republike Slovenije za blagovne rezerve pridobil certifikat Codex Alimentarius CAC/RCP 1-1969, Rev. 4-2003, s katerim je bila izvedena zunanja presoja delovanja HACCP sistema. Vsako leto pa se izvaja ponovna certifikacijska presoja Codex Alimentarius CAC/RCP 1-1969, Rev. 4-2003. V drugi polovici leta 2015 bila izvedena zadnja certifikacijska presoja, katere rezultat je bila ugotovitev, da je uvedeni HACCP sistem skladen z zahtevami standarda. Zavod Republike Slovenije za blagovne rezerve je s tem dokazal, da ravna v skladu z zakonodajnimi zahtevami ima ustrezno urejen nadzor nad oblikovanjem in vzdrževanjem živilskih proizvodov.

### **5.3.5 Sistem varovanja informacij (SVI) po ISO/IEC 27001:2005**

Zavod Republike Slovenije za blagovne rezerve nenehno dopolnjuje varnostne politike, dopolnjuje kritična področja in izvaja ukrepe za izboljševanje sistema varovanja informacij, v skladu s standardom ISO/IEC 27001. Na podlagi Zakona o varovanju tajnih podatkov ter podzakonskih aktov izvaja ukrepe za izboljšanje sistema varovanja informacij v kritičnih postopkih in procesih. Zaradi nenehnega zunanjega povečevanja groženj na področju SVI, področje varovanja informacij postaja vse bolj in bolj kompleksno. V letu 2015 smo na področju SVI revidirali dokumente:

- ocena tveganj,
- načrt varovanja in
- navodila za delo.

### **5.3.6 Sistem požarnega varstva**

Zavod skrbi za izvajanje predpisanih organizacijskih in ostalih ukrepov za zagotavljanje visokega nivoja požarne varnosti v naših skladiščih, kot tudi pri poslovnih partnerjih.

### **5.3.7 Sistem varnih zdravil**

V letu 2015 je JAZMP izdala novo odločbo o dovoljenju za promet z zdravili na debelo, s katero sta bili iz dovoljenja izbrisani dve lokaciji za skladiščenje zdravil, in sicer pri partnerjema, ki sta odpovedala pogodbo o skladiščenju.

# **RAČUNOVODSKO POROČILO ZA LETO 2015**

## 6 RAČUNOVODSKE USMERITVE

Računovodski izkazi Zavoda Republike Slovenije za blagovne rezerve so pripravljene v skladu z računovodskimi in poročevalskimi zahtevami slovenskih računovodskih standardov. Zavod Republike Slovenije za blagovne rezerve pri izkazovanju stanja upošteva Slovenski računovodski standard 35: Računovodsko spremljanje gospodarskih javnih služb, ki velja tudi za javne gospodarske zavode. Zavod Republike Slovenije za blagovne rezerve ureja in vodi poslovne knjige ter izkazuje gospodarske kategorije, skladno s:

- Zakon o finančnem poslovanju, postopkih zaradi insolventnosti in prisilnem prenehanju: Uradni list RS, št. 126/07, 40/09, NPB1, 59/09, NPB2, 52/10, NPB3, 106/10 – ORZFPPIPP21, 26/11, NPB4, 47/11 – ORZFPPIPP21-1, 87/11 – ZPUOOD, NPB5, 23/12 – odl. US, NPB6, 47/13, NPB7, 63/13 – UPB1, NPB8, 100/13, 10/15 – popr., NPB9, 13/14 – UPB2, 10/15 – popr., NPB10, 27/16, NPB11, 31/16 – odl. US in NPB12 Zakon o finančnem poslovanju, postopkih zaradi insolventnosti in prisilnem prenehanju (Uradni list RS, št. 13/14 – uradno prečiščeno besedilo, 10/15 – popr.),
- Zakon o gospodarskih družbah (ZGD 1) (Uradni list RS, št. 65/09 - uradno prečiščeno besedilo, 33/11, 91/11, 32/12, 57/12, 44/13 - odl. US, 82/13, 55/15),
- Enotnim kontnim načrtom za gospodarske družbe, ki ga je sprejel strokovni svet Slovenskega inštituta za revizijo na 145. seji 29. avgusta 2012, na podlagi 16. člena Zakona o revidiranju (Uradni list RS, št. 65/08),
- Slovenski računovodski standardi (Uradni list RS, št. 118/05, 10/06 – popr., 58/06, 112/06 – popr., 3/07, 12/08, 119/08, 1/10, 90/10 – popr., 80/11, 2/12, 64/12, 94/14, 2/15 – popr.),
- Pravilnikom o računovodstvu in finančnem poslovanju.

### 6.1 Splošne računovodske usmeritve

Izbrana različica bilance stanja je opisana v SRS 24. Postavke v bilanci stanja so prikazane po neodpisani vrednosti, kot razliki med celotno vrednostjo in popravkom vrednosti. Izbrana različica izkaza poslovnega izida je v SRS 25 opredeljena kot različica II, izbran izkaz denarnih tokov pa je v SRS 26 opredeljen kot različica II, sestavljena po posredni metodi in v zaporedni stopenjski obliki. Podatki za izkaz denarnega toka izhajajo iz bilance stanja in iz izkaza poslovnega izida ter dodatnih računovodskih podatkov.

Poslovno leto Zavoda Republike Slovenije za blagovne rezerve je enako koledarskemu letu.

Terjatve in obveznosti, nominirane v tuji valuti, so preračunane v evre po Tečajnici Banke Slovenije – referenčni tečaji ECB, veljavni na dan bilance stanja. Tečajne razlike so vključene v izkaz poslovnega izida kot finančni prihodek ali odhodek. Pri preračunu stroškov v evre, ki se izvirno glasijo na tujo valuto, se uporablja Tečajnice Banke Slovenije – referenčni tečaji ECB na dan izdaje računa.

### 6.2 Posamezne računovodske usmeritve

#### 6.2.1 Neopredmetena sredstva in dolgoročne aktivne časovne razmejitev

Neopredmetena sredstva in dolgoročne aktivne časovne razmejitev so naložbe v dolgoročne premoženjske pravice in predstavljajo naložbe v pridobitev materialnih pravic. Sredstva se izkazujejo po modelu nabavne vrednosti, ločeno se izkazujeta nabavna vrednost in popravki vrednosti dolgoročnih premoženjskih pravic. Sredstva se amortizirajo z uporabo metode enakomernega časovnega amortiziranja.

### 6.2.2 Opredmetena osnovna sredstva

Opredmetena osnovna sredstva se vrednotijo po modelu nabavne vrednosti. Nabavna vrednost posameznega opredmetenega osnovnega sredstva zajema nabavno ceno in vse stroške, ki se lahko neposredno pripišejo usposobitvi sredstva za nameravano uporabo, razen stroškov obresti. Kasneje nastali stroški, ki omogočajo večje bodoče koristi glede na prej ocenjene povečujejo nabavno vrednost.

Popravek vrednosti opredmetenih osnovnih sredstev se obračunava posamično. Osnova za obračun amortizacije je nabavna vrednost. Uporablja se metoda enakomernega časovnega amortiziranja.

Upravni odbor Zavoda Republike Slovenije za blagovne rezerve je na svoji 7. redni seji dne 07. 10. 2010 sprejel Pravilnik o spremembah pravilnika o računovodstvu in finančnem poslovanju, s katerim je spremenil amortizacijske stopnje ob sistemskem urejanju osnovnih sredstev, tako evidentiranja kot tudi določanja dobe koristnosti glede na dejansko uporabnost sredstev.

Zavod Republike Slovenije za blagovne rezerve je pri obračunavanju amortizacije v letu 2015 uporabljal naslednje amortizacijske stopnje:

Osnovno sredstvo	Letna amortizacijska stopnja (LAMS)
Gradbeni objekti vključno z naložbenimi nepremičninami	2,00 – 6,00 % (skupna LAMS objekta ne presega 3 %)
Funkcionalni objekti	2,22 – 3,00 %
Deli gradbenih objektov vključno z naložbenimi nepremičninami	3,33 – 5,00 %
Oprema	5,00 – 20,00 %
Vozila	5,00 – 15,00 %
Drobni inventar	20,00 %
Računalniška strojna oprema	12,50 – 25,00 %
Računalniška programska oprema	10,00 – 25,00 %
Večletni nasadi in druga vlaganja	10,00 %
Druga vlaganja (študije,elaborati,ekspertize)	10,00 %

Prevrednotenje opredmetenih osnovnih sredstev je sprememba njihove knjigovodske vrednosti zaradi oslabitve.

Opredmetena osnovna sredstva se zaradi oslabitve prevrednotijo, če njihova knjigovodska vrednost presega njihovo nadomestljivo vrednost. Če je nadomestljiva vrednost opredmetenega osnovnega sredstva manjša od njegove knjigovodske vrednosti, se knjigovodska vrednost zmanjša. Takšno zmanjšanje je izguba zaradi oslabitve in se šteje kot prevrednotovalni poslovni odhodek. Potrebo po slabitvi ugotavljamo enkrat letno.

Če se bo knjigovodska vrednost sredstva zagotovila predvsem s prodajo, in ne z nadaljevanjem uporabe, se to sredstvo opredeli kot nekratkoročno sredstvo za prodajo ali uvrsti v skupino za odtujitev za prodajo. Sredstvo se preneha amortizirati, ko je opredeljeno kot nekratkoročno sredstvo za prodajo ali uvrščeno v skupino za odtujitev za prodajo ali ko se odpravi pripoznanje, odvisno od tega, kaj se zgodi prej. Takšno nekratkoročno sredstvo ali skupina za odtujitev za prodajo se izmeri po knjigovodski vrednosti ali pošteni vrednosti, zmanjšani za stroške prodaje, in sicer po tisti, ki je manjša.

### 6.2.3 Naložbene nepremičnine

Naložbene nepremičnine se od nepremičnin kot opredmetenih osnovnih sredstev razlikujejo po tem, da niso namenjene ustvarjanju proizvodov, opravljanju storitev ali za pisarniške

potrebe. Nepremičnine, ki se uporabljajo za dajanje v najem, obravnavamo kot naložbene nepremičnine.

Naložbene nepremičnine so vrednotene po nabavnih vrednostih, zmanjšanih za enakomerno časovno obračunano amortizacijo. Amortizacija naložbenih nepremičnin predstavlja odhodek. V bilanci stanja so naložbene nepremičnine izkazane po neodpisani vrednosti, ki predstavlja razliko med nabavno in odpisano vrednostjo.

Popravek naložbenih nepremičnin se obračunava posamično. Osnova za obračun amortizacije je nabavna vrednost. Uporablja se metoda enakomernega časovnega amortiziranja.

Naložbene nepremičnine se zaradi oslavitve prevrednotijo, če njihova knjigovodska vrednost presega njihovo nadomestljivo vrednost. Če je nadomestljiva vrednost sredstva manjša od njegove knjigovodske vrednosti, se knjigovodska vrednost zmanjša. Takšno zmanjšanje je izguba zaradi oslavitve in se šteje kot prevrednotovalni poslovni odhodek. Potrebo po slabitvi ugotavljamo enkrat letno.

#### **6.2.4 Finančne naložbe**

Finančne naložbe se izkazujejo po vrednosti, ki ji ustrezajo naložena denarna ali drugačna sredstva. Posebej se izkazujejo popravki vrednosti kratkoročnih finančnih naložb. Popravki vrednosti finančnih naložb se oblikujejo v breme finančnih odhodkov.

Obračunane obresti in drugi donosi finančnih naložb se obravnavajo kot samostojna terjatev.

Tisti del dolgoročnih finančnih naložb, ki zapade v plačilo najkasneje v letu dni od datuma bilance stanja, se izkazuje kot kratkoročna finančna naložba.

#### **6.2.5 Terjatve iz poslovanja**

Dolgoročne in kratkoročne terjatve iz poslovanja se v začetku izkazujejo z zneski, ki izhajajo iz ustreznih listin, ob predpostavki, da bodo poplačane.

Obresti so obračunane v skladu s pogodbo od dneva zapadlosti terjatve. Dogovorjeno prevrednotenje kratkoročnih terjatev se obravnava kot obrestovanje.

Terjatve, za katere obstaja domneva, da ne bodo poravnane v rednem roku ali niso poravnane v rednem roku ter terjatve, za katere obstaja možnost, da ne bodo poravnane v celoti, se izkažejo kot dvomljive. Terjatve, za katere je začel sodni postopek, se izkažejo kot sporne. Za dvomljive in sporne terjatve do kupcev se na podlagi posamične presoje oblikuje popravek njihove vrednosti zaradi oslavitve v višini celotnega zneska v breme prevrednotovalnih poslovnih odhodkov.

Ustreznost izkazanih terjatev se preverja najmanj enkrat letno, najkasneje pred sestavitvijo letnega obračuna poslovanja.

#### **6.2.6 Zaloge**

Zaloge predstavljajo zaloge trgovskega blaga. Zaloge se vrednotijo po nabavni ceni, ki jo sestavljajo nakupna cena, uvozne dajatve in neposredni stroški nabave, zmanjšani za morebitne popuste.

Zavod Republike Slovenije za blagovne rezerve enkrat letno uskladi zaloge blaga v skladiščih z blagovnim knjigovodstvom in glavno knjigo. Enkrat letno se ugotavlja čista iztržljiva vrednost trgovskega blaga. V primeru, da je le ta nižja, se vrednost zalog zniža na čisto iztržljivo vrednost, v breme prevrednotovalnih poslovnih odhodkov. Zavod Republike Slovenije za

blagovne rezerve vodi vrednost zalog po povprečni drseči ceni, ki jo ob vsaki nabavi na novo vrednoti.

### **6.2.7 Časovne razmejitve**

Aktivne časovne razmejitve zajemajo za največ 12 mesecev odložene stroške iz naslova vnaprej plačanih stroškov ter kratkoročno odložene prihodke, ki ne morejo biti zaračunani v obračunski dobi, na katero se nanašajo.

Pasivne časovne razmejitve zajemajo za največ 12 mesecev vnaprej plačane stroške oziroma odhodke ter kratkoročno odložene prihodke, ki se nanašajo na naslednje obračunsko obdobje.

### **6.2.8 Denarna sredstva**

Zavod Republike Slovenije za blagovne rezerve izkazuje in vrednoti denarna sredstva v skladu s SRS 7 in veljavnimi predpisi. Denar so gotovina, knjižni denar in denar na poti. Posebej se izkazujejo denarna sredstva v domači in tuji valuti, v blagajni ter na računih v bankah.

### **6.2.9 Kapital**

Celotni kapital se razčlenjuje na osnovni kapital, kapitalske rezerve, preneseni čisti poslovni izid preteklega poslovnega leta in čisti poslovni izid poslovnega leta.

### **6.2.10 Rezervacije in dolgoročne pasivne časovne razmejitve**

Rezervacije se oblikujejo za sedanje obveze, ki izhajajo iz obvezujočih preteklih dogodkov in se bodo po predvidevanjih poravnale v obdobju, ki ni z gotovostjo določeno ter katerih velikost je mogoče zanesljivo oceniti. Obravnavati jih je mogoče kot dolgove v širšem pomenu, ker se razlikujejo od kapitala kot obveznosti do lastnikov.

Namen rezervacij je v obliki vnaprej vračunanih stroškov oziroma odhodkov zbrati zneske, ki bodo v prihodnosti omogočili pokritje takrat nastalih stroškov oziroma odhodkov. Rezervacije za pokrivanje prihodnjih stroškov oziroma odhodkov, ki se bodo po pričakovanju pojavili v prihodnosti, se oblikujejo z enkratno ali večkratno obremenitvijo ustreznih stroškov ali odhodkov.

Pripoznanje rezervacij v knjigovodskih evidencah in bilanci stanja se odpravi, kadar so že izrabljene nastale možnosti, zaradi katerih so bile rezervacije oblikovane, ali pa ni več potrebe po njih. Rezervacije na račun vnaprej vračunanih stroškov oziroma odhodkov se zmanjšujejo neposredno za stroške oziroma odhodke, za pokrivanje katerih so oblikovane. To pomeni, da se v poslovnem letu takšni stroški oz. odhodki ne pojavljajo več v izkazu poslovnega izida, prav tako pa vanj niso prenesene izrabljene rezervacije za njihovo pokrivanje. Rezervacije in dolgoročne pasivne časovne razmejitve se ne prevrednotujejo.

### **6.2.11 Finančne in poslovne obveznosti**

Dolgoročne in kratkoročne obveznosti vseh vrst se v začetku izkazujejo z zneski, ki izhajajo iz ustreznih listin, ob predpostavki, da upniki zahtevajo njihovo poplačilo.

Dolgoročne obveznosti do pravnih ali fizičnih oseb v tujini se preračunajo v domačo valuto na dan nastanka. Tečajna razlika, ki se je pojavila do dneva poravnave takšnih obveznosti oziroma do dneva bilance stanja, sestavlja prevrednotovalne odhodke ali prihodke.

Dolgoročne obveznosti se izkazujejo kot dolgoročne finančne obveznosti in dolgoročne poslovne obveznosti. Povečujejo se za pripisane obresti in zmanjšujejo za odplačane zneske in morebitne drugačne poravnave, če o tem obstaja sporazum z upnikom. Knjigovodska vrednost dolgoročnih obveznosti je enaka njihovi izvorni vrednosti, zmanjšani za odplačilo glavnice in prenose med kratkoročne obveznosti, dokler se ne pojavi potreba po prevrednotenju. Obresti dolgoročnih obveznosti so finančni odhodki.

Pri kratkoročnih obveznostih se ločeno izkazujejo kratkoročne finančne obveznosti in kratkoročne poslovne obveznosti. Kratkoročne finančne obveznosti so dobljena posojila. Kratkoročne poslovne obveznosti so dobljeni blagovni krediti, predujmi in varščine od kupcev, obveznosti do dobaviteljev doma in v tujini, obveznosti za nezaračunano blago in storitve, obveznosti do delavcev, obveznosti do državnih institucij in druge obveznosti.

#### **6.2.12 Prihodki**

Prihodki so povečanja gospodarskih koristi v obračunskem obdobju v obliki povečanj sredstev (denarja ali terjatev zaradi prodaje storitev in blaga) ali zmanjšanja dolgov. Prihodke od prodaje sestavljajo prodajne vrednosti blaga, prodajne vrednosti opravljenih storitev in prodajne vrednosti najemnin v obračunskem obdobju.

Prihodki se priznavajo na osnovi izdanih faktur. Prihodki od prodaje se pripoznajo, ko se upravičeno pričakuje, da bodo vodili do prejemkov, če ti niso uresničeni že ob nastanku.

Prihodke sestavljajo čisti prihodki od prodaje, subvencije, dotacije, regresi, kompenzacije in drugi prihodki, ki so povezani s poslovnimi učinki, drugi poslovni prihodki, finančni prihodki in drugi prihodki.

#### **6.2.13 Stroški in odhodki**

Stroški so razčlenjeni po naravnih vrstah na stroške materiala, stroške storitev, amortizacijo, rezervacije, stroške dela in druge stroške.

Odhodki so razčlenjeni na poslovne odhodke, finančne odhodke in druge odhodke. Poslovne odhodke razvrščamo na nabavno vrednost prodanega blaga, stroške porabljenega materiala, stroške storitev, stroške dela, prevrednotovalne poslovne odhodke, ki niso stroški in druge poslovne odhodke. Prevrednotovalni poslovni odhodki se pojavljajo v zvezi z opredmetenimi osnovnimi sredstvi, neopredmetenimi sredstvi in obratnimi sredstvi zaradi njihove oslabitve. Finančni odhodki so odhodki za financiranje in odhodki za naložbenje. Drugi odhodki so razne neobičajne postavke, ki izhajajo iz dogodkov, ki se ne pojavljajo pri rednem delovanju. Izkazujejo se v dejansko nastalih zneskih.

#### **6.2.14 Izkaz denarnega toka**

Izkaz denarnih tokov je izdelan po posredni metodi v stopenjski obliki po različici II. Podlaga za izdelavo izkaza denarnega toka so podatki iz bilance stanja, izkaza poslovnega izida in drugih evidenc.



## 7 RAČUNOVODSKI IZKAZI

### 7.1 Bilanca stanja na dan 31.12.2015 po slovenskih računovodskih standardih

	št. stolp razlage	stanje (v €) 31.12.2015	stanje (v €) 31. 12. 2014
<b>A. Dolgoročna sredstva</b>		<b>47.749.257</b>	<b>49.131.291</b>
<b>I. Neopredmetena sredstva in dolgoročne akt. čas. razmejitve</b>	<b>8.1.</b>	<b>162.054</b>	<b>132.416</b>
1. Dolgoročne premoženjske pravice		129.210	109.362
2. Dobro ime		0	0
3. Predujmi za neopredmetena sredstva		0	0
4. Dolgoročno odloženi stroški razvijanja		0	0
5. Druge dolgoročne aktivne časovne razmejitve		32.844	23.054
<b>II. Opredmetena osnovna sredstva</b>	<b>8.2.</b>	<b>45.139.648</b>	<b>46.369.487</b>
1. Zemljišča in zgradbe		40.596.003	42.274.204
a) Zemljišča		10.357.308	10.357.308
b) Zgradbe		30.238.695	31.916.896
2. Proizvajalne naprave in stroji		3.812.282	3.692.990
3. Druge naprave in oprema		12.597	9.958
4. Opredmetena osnovna sredstva, ki se pridobivajo		718.766	392.335
a) Opredmetena osnovna sredstva v gradnji in izdelavi		718.766	392.335
b) Predujmi za pridobitev opredmetenih osnovnih sredstev		0	0
<b>III. Naložbene nepremičnine</b>	<b>8.2.</b>	<b>2.447.555</b>	<b>2.629.388</b>
<b>IV. Dolgoročne finančne naložbe</b>		<b>0</b>	<b>0</b>
1. Dolgoročne finančne naložbe, razen posojil		0	0
a) Delnice in deleži v družbah v skupini		0	0
b) Delnice in deleži v pridruženih družbah		0	0
c) Druge delnice in deleži		0	0
č) Druge dolgoročne finančne naložbe		0	0
2. Dolgoročna posojila		0	0
a) Dolgoročna posojila družbam v skupini		0	0
b) Dolgoročna posojila drugim		0	0
c) Dolgoročno nevplačani vpoklicani kapital		0	0
<b>V. Dolgoročne poslovne terjatve</b>		<b>0</b>	<b>0</b>
1. Dolgoročne poslovne terjatve do družb v skupini		0	0
2. Dolgoročne poslovne terjatve do kupcev		0	0
3. Dolgoročne poslovne terjatve do drugih		0	0
<b>VI. Odložene terjatve za davek</b>		<b>0</b>	<b>0</b>
<b>B. Kratkoročna sredstva</b>		<b>333.981.144</b>	<b>445.141.972</b>
<b>I. Sredstva (skupine za odtujitev) za prodajo</b>	<b>8.3.</b>	<b>559.500</b>	<b>559.500</b>
<b>II. Zaloge</b>	<b>8.4.</b>	<b>281.505.760</b>	<b>382.246.256</b>
1. Material		0	0
2. Nedokončana proizvodnja		0	0
3. Proizvodi in trgovsko blago		281.505.760	382.246.256
4. Predujmi za zaloge		0	0
<b>III. Kratkoročne finančne naložbe</b>		<b>0</b>	<b>0</b>
1. Kratkoročne finančne naložbe, razen posojil		0	0
a) Delnice in deleži v družbah v skupini		0	0
b) Druge delnice in deleži		0	0
c) Druge kratkoročne finančne naložbe		0	0
2. Kratkoročna posojila		0	0
a) Kratkoročna posojila družbam v skupini		0	0
b) Kratkoročna posojila drugim		0	0
c) Kratkoročno nevplačani vpoklicani kapital		0	0

		št. stolp razlage	stanje (v €) 31.12.2015	stanje (v €) 31. 12. 2014
<b>IV.</b>	<b>Kratkoročne poslovne terjatve</b>	<b>8.5.</b>	<b>39.598.881</b>	<b>42.872.707</b>
	1. Kratkoročne poslovne terjatve do družb v skupini		0	0
	2. Kratkoročne poslovne terjatve do kupcev		36.968.256	38.005.912
	3. Kratkoročne poslovne terjatve do drugih		2.630.625	4.866.795
<b>V.</b>	<b>Denarna sredstva</b>	<b>8.6.</b>	<b>12.317.003</b>	<b>19.463.509</b>
<b>C.</b>	<b>Kratkoročne aktivne časovne razmejitve</b>	<b>8.7.</b>	<b>350.961</b>	<b>336.736</b>
	<b>SKUPAJ SREDSTVA</b>		<b>382.081.362</b>	<b>494.609.999</b>
	Zabilančna sredstva	8.13.	39.590.494	56.194.514
<b>A</b>	<b>Kapital</b>	<b>8.8.</b>	<b>255.419.297</b>	<b>349.315.324</b>
<b>I.</b>	<b>Vpoklicani kapital</b>		<b>139.087.094</b>	<b>136.101.895</b>
	1. Osnovni kapital		139.087.094	136.101.895
	2. Nvpoklicani kapital		0	0
<b>II.</b>	<b>Kapitalske rezerve</b>		<b>0</b>	<b>0</b>
<b>III.</b>	<b>Rezerve iz dobička</b>		<b>213.213.429</b>	<b>231.228.076</b>
	1. Zakonske rezerve		7.982.012	7.982.012
	2. Rezerve za lastne delnice in lastne deleže		0	0
	3. Lastne delnice in lastni poslovni deleži (kot odbitna postavka)		0	0
	4. Statutarne rezerve		0	0
	5. Druge rezerve iz dobička		205.231.417	223.246.064
<b>IV.</b>	<b>Presežek iz prevrednotenja</b>		<b>0</b>	<b>0</b>
<b>V.</b>	<b>Preneseni čisti poslovni izid</b>		<b>0</b>	<b>0</b>
<b>VI.</b>	<b>Čisti poslovni izid poslovnega leta</b>		<b>0</b>	<b>0</b>
<b>VII.</b>	<b>Čista izguba poslovnega leta</b>		<b>96.881.226</b>	<b>18.014.647</b>
<b>B.</b>	<b>Rezervacije in dolgoročne pasivne časovne razmejitve</b>	<b>8.9.</b>	<b>11.181.014</b>	<b>11.219.176</b>
	1. Rezervacije za pokojnine in podobne obveznosti		0	0
	2. Druge rezervacije		364.243	395.849
	3. Dolgoročne pasivne časovne razmejitve		10.816.771	10.823.327
<b>C.</b>	<b>Dolgoročne obveznosti</b>	<b>8.10.</b>	<b>73.338.407</b>	<b>67.542.409</b>
<b>I.</b>	<b>Dolgoročne finančne obveznosti</b>		<b>73.338.407</b>	<b>67.542.409</b>
	1. Dolgoročne finančne obveznosti do družb v skupini		0	0
	2. Dolgoročne finančne obveznosti do bank		73.338.407	67.542.409
	3. Dolgoročne finančne obveznosti na podlagi obveznic		0	0
	4. Druge dolgoročne finančne obveznosti		0	0
<b>II.</b>	<b>Dolgoročne poslovne obveznosti</b>		<b>0</b>	<b>0</b>
	1. Dolgoročne poslovne obveznosti od družb v skupini		0	0
	2. Dolgoročne poslovne obveznosti do dobaviteljev		0	0
	3. Dolgoročne menične obveznosti		0	0
	4. Dolgoročne poslovne obveznosti na podlagi predujmov		0	0
	5. Druge dolgoročne poslovne obveznosti		0	0
<b>III.</b>	<b>Odložene obveznosti za davek</b>		<b>0</b>	<b>0</b>
<b>Č.</b>	<b>Kratkoročne obveznosti</b>	<b>8.11</b>	<b>42.117.628</b>	<b>66.505.227</b>
<b>I.</b>	<b>Obveznosti, vključene v skupine za odtujitev</b>		<b>0</b>	<b>0</b>
<b>II.</b>	<b>Kratkoročne finančne obveznosti</b>	<b>8.11</b>	<b>27.323.063</b>	<b>43.089.993</b>
	1. Kratkoročne finančne obveznosti do družb v skupini		0	0
	2. Kratkoročne finančne obveznosti do bank		27.000.000	42.623.055
	3. Kratkoročne finančne obveznosti na podlagi obveznic		0	0
	4. Druge kratkoročne finančne obveznosti		323.063	466.938
<b>III.</b>	<b>Kratkoročne poslovne obveznosti</b>	<b>8.11.</b>	<b>14.794.565</b>	<b>23.415.234</b>
	1. Kratkoročne poslovne obveznosti do družb v skupini		0	0
	2. Kratkoročne poslovne obveznosti do dobaviteljev		12.845.208	22.738.474
	3. Kratkoročne menične obveznosti		0	0
	4. Kratkoročne poslovne obveznosti na podlagi predujmov		0	0
	5. Druge kratkoročne poslovne obveznosti		1.949.357	676.760
<b>D.</b>	<b>Kratkoročne pasivne časovne razmejitve</b>	<b>8.12.</b>	<b>25.016</b>	<b>27.863</b>
	<b>SKUPAJ OBVEZNOSTI DO VIROV SREDSTEV</b>		<b>382.081.362</b>	<b>494.609.999</b>
	Zabilančne obveznosti	8.13.	39.590.494	56.194.514

## 7.2 Izkaz poslovnega izida za obdobje od 01.01.2015 do 31.12.2015

	št. stolp razlage	v € leto 2015	v € leto 2014
<b>1. Čisti prihodki od prodaje</b>	<b>9.1</b>	<b>82.688.283</b>	<b>139.034.838</b>
a. Čisti prihodki od prodaje na domačem trgu		82.688.283	116.414.451
1. čisti prihodki od prodaje proizvodov in storitev		31.011.986	30.859.061
2. čisti prihodki od prodaje blaga in materiala		51.676.297	85.555.390
b. Čisti prihodki od prodaje na tujem trgu		0	22.620.387
1. čisti prihodki od prodaje proizvodov in storitev		0	0
2. čisti prihodki od prodaje blaga in materiala		0	22.620.387
<b>2. Proizvajalni stroški prodanih proizvodov (z amortizacijo) oz. nabavna vrednost prodanega blaga</b>	<b>9.6</b>	<b>57.883.065</b>	<b>92.989.017</b>
<b>3. Kosmati poslovni izid od prodaje (1-2)</b>		<b>24.805.218</b>	<b>46.045.821</b>
<b>4. Stroški prodajanja (z amortizacijo)</b>		<b>0</b>	<b>0</b>
<b>5. Stroški splošnih dejavnosti (z amortizacijo)</b>	<b>9.6</b>	<b>126.719.484</b>	<b>68.033.942</b>
a. Stroški splošnih dejavnosti		22.973.516	24.109.575
1. stroški materiala in storitev		18.768.245	19.451.874
2. stroški dela		1.371.560	1.384.231
3. amortizacija		2.665.033	2.710.076
4. drugi poslovni odhodki		168.678	563.394
b. Prevrednotovalni poslovni odhodki pri neopredmetenih sredstvih in opredmetenih osnovnih sredstvih		2.312	8.522
c. Prevrednotovalni poslovni odhodki pri obratnih sredstvih		103.743.656	43.915.845
<b>6. Drugi poslovnih prihodki (s prevrednotovalnimi poslovnimi prihodki)</b>	<b>9.2</b>	<b>6.979.672</b>	<b>6.518.282</b>
<b>7. Finančni prihodki iz deležev</b>		<b>0</b>	<b>0</b>
<b>8. Finančni prihodki iz danih posojil</b>	<b>9.3</b>	<b>35.091</b>	<b>134.102</b>
c. Finančni prihodki iz posojil, danih drugim		35.091	134.102
<b>9. Finančni prihodki iz poslovnih terjatev</b>	<b>9.3</b>	<b>243.280</b>	<b>19.263</b>
c. Finančni prihodki iz poslovnih terjatev do drugih		243.280	19.263
<b>10. Finančni odhodki iz oslabitve in odpisov finančnih naložb</b>		<b>0</b>	<b>0</b>
<b>11. Finančni odhodki iz finančnih obveznosti</b>	<b>9.7</b>	<b>2.064.524</b>	<b>2.661.709</b>
c. Finančni odhodki iz posojil, prejetih od bank		2.064.524	2.661.709
č. Finančni odhodki iz drugih finančnih obveznosti		0	0
<b>12. Finančni odhodki iz poslovnih obveznosti</b>	<b>9.7</b>	<b>302.128</b>	<b>38.882</b>
b. Finančni odhodki iz obveznosti do dobaviteljev in meničnih obveznosti		0	0
c. Finančni odhodki iz drugih poslovnih obveznosti		302.128	38.882
<b>13. Drugi prihodki</b>	<b>9.4</b>	<b>141.678</b>	<b>128.102</b>
<b>14. Drugi odhodki</b>	<b>9.8</b>	<b>29</b>	<b>125.684</b>
<b>15. Davek iz dobička</b>		<b>0</b>	<b>0</b>
<b>16. Odloženi davki</b>		<b>0</b>	<b>0</b>
<b>17. Čisti poslovni izid obračunskega obdobja</b>		<b>(96.881.226)</b>	<b>(18.014.647)</b>

Zavod je v skladu s SRS na dan 31.12.2015 pomembno oslabil zaloge naftnih derivatov, saj je bila knjigovodske vrednosti dizelskega goriva, motornega bencina in kerozin A1 v primerjavi s tržno vrednostjo višja. S Slike 1 (stran 12), je razvidno, da je v drugi polovici leta 2015 cena nafte in naftnih derivatov drastično padla, slabitev v višini 102,65 mio EUR je ključno vplivalo na čisti poslovni izid. Čisti poslovni izid brez prevrednotovalnih poslovnih odhodkov znaša 6,45 mio EUR.

### 7.3 Izkaz drugega vseobsegajočega donosa za obdobje od 01.01.2015 do 31.12.2015

	v €	
	leto 2015	leto 2014
18. Čisti poslovni izid obračunskega obdobja	-96.881.226	-18.014.647
19. Spremembe presežka iz prevrednotenja neopredmetenih sredstev in opredmetenih osnovnih sredstev	0	0
20. Spremembe presežka iz prevrednotenja finančnih sredstev, razpoložljivih za prodajo	0	0
21. Dobički in izgube, ki izhajajo iz prevedbe računovodskih izkazov podjetij v tujini (vplivov sprememb deviznih tečajev)	0	0
22. Druge sestavine vseobsegajočega donosa	0	0
23. Celotni vseobsegajoči donos obračunskega obdobja	-96.881.226	-18.014.647

## 7.4 Izkaz denarnih tokov za obdobje od 01.01.2015 do 31.12.2015

		v €	v €
		leto 2015	leto 2014
1.	DENARNI TOKOVI PRI POSLOVANJU		
a.	Postavke izkaza poslovnega izida	-92.201.982	-12.813.229
	1. Poslovni prihodki (razen za prevrednotenje) in finančni prihodki iz poslovnih terjatev	90.035.379	145.664.220
	2. Poslovni odhodki brez amortizacije (razen za prevrednotenje) in finančni odhodki iz poslovnih obveznosti	-182.237.361	-158.477.449
	3. Davki iz dobička in drugi davki, ki niso zajeti v poslovnih odhodkih	0	0
b.	Spremembe čistih obratnih sredstev (in časovnih razmejitev, rezervacij ter odloženih terjatev in obveznosti za davek) poslovnih postavk bilance stanja	95.328.629	32.759.051
	1. Začetne manj končne poslovne terjatve	3.273.826	-10.966.261
	2. Začetne manj končne aktivne časovne razmejitve	-24.015	-9.058
	3. Začetne manj končne odložene terjatve za davek	0	0
	4. Začetna manj končna sredstva za prodajo	0	0
	5. Začetne manj končne zaloge	100.740.496	37.740.357
	6. Končni manj začetni poslovni dolgovi	-8.620.669	6.172.753
	7. Končne manj začetne pasivne časovne razmejitve in rezervacije	-41.009	-178.740
	8. Končne manj začetne odložene obveznosti za davek	0	0
c.	Pribitek prejemkov pri poslovanju ali pribitek izdatkov pri poslovanju (a+b)	3.126.647	19.945.822
2.	DENARNI TOKOVI PRI NALOŽBENJU		
a.	Prejemki pri naložbenju	117.527	269.412
	1. Prejemki od dobljenih obresti in deležev v dobičku drugih, ki se nanašajo na naložbenje	35.091	134.102
	2. Prejemki od odtujitve neopredmetenih sredstev	0	0
	3. Prejemki od odtujitve opredmetenih osnovnih sredstev	5.936	44.937
	4. Prejemki od odtujitve naložbenih nepremičnin	76.500	90.373
	5. Prejemki od odtujitve dolgoročnih finančnih naložb		
	6. Prejemki od odtujitve kratkoročnih finančnih naložb		
b.	Izdatki pri naložbenju	-1.334.399	-636.841
	1. Izdatki za pridobitev neopredmetenih sredstev	-55.937	-14.645
	2. Izdatki za pridobitev opredmetenih osnovnih sredstev	-1.278.462	-622.196
	3. Izdatki za pridobitev naložbenih nepremičnin	0	0
	4. Izdatki za pridobitev dolgoročnih finančnih naložb	0	0
	5. Izdatki za pridobitev kratkoročnih finančnih naložb	0	0
c.	Pribitek prejemkov pri naložbenju ali pribitek izdatkov pri naložbenju (a+b)	-1.216.872	-367.429
3.	DENARNI TOKOVI PRI FINANCIRANJU		
a.	Prejemki pri financiranju	35.781.197	40.542.410
	1. Prejemki od vplačanega kapitala	2.985.199	0
	2. Prejemki od povečanja dolgoročnih finančnih obveznosti	32.795.998	40.542.410
	3. Prejemki od povečanja kratkoročnih finančnih obveznosti	0,00	0,00
b.	Izdatki pri financiranju	-44.837.478	-53.451.972
	1. Izdatki za dane obresti, ki se nanašajo na financiranje	-2.064.524	-2.576.273
	2. Izdatki za vračila kapitala	-6.024	-6.024
	3. Izdatki za odplačila dolgoročnih finančnih obveznosti	-42.766.930	-50.869.675
	4. Izdatki za odplačila kratkoročnih finančnih obveznosti	0	0
	5. Izdatki za izplačila dividend in drugih deležev v dobičku	0	0
c.	Pribitek prejemkov pri financiranju ali pribitek izdatkov pri financiranju (a+b)	-9.056.281	-12.909.562
4.	KONČNO STANJE DENARNIH SREDSTEV IN NJIHOVIH USTREZNIKOV	12.317.003	19.463.509
5.	DENARNI IZID V OBDOBJU (seštevek pribitkov Ac, Bc in Cc)	-7.146.506	6.668.831
6.	ZAČETNO STANJE DENARNIH SREDSTEV IN NJIHOVIH USTREZNIKOV	19.463.509	12.794.678
7.	KONČNO STANJE DENARNIH SREDSTEV	12.317.003	19.463.509

## 7.5 Izkaz gibanja kapitala v letu 2015

		vpoklicni kapital		kapitalske rezerve	rezerve iz dobička		presežek iz prevrednot.	preneseni čisti poslovni izid		izid poslovnega leta		skupaj kapital
		osnovni kapital	nevpoklicni kapital		zakonske rezerve	druge rezerve iz dobička		preneseni čisti dobiček	prenesena čista izguba	čisti dobiček poslovnega leta	čista izguba poslovnega leta	
	Stanje na 31. 12. 2014	136.101.895	0	0	7.982.012	223.246.064	0	0	0	0	18.014.647	349.315.324
A.	Stanje 01.01.2015	136.101.895	0	0	7.982.012	223.246.064	0	0	0	0	18.014.647	349.315.324
B.1	Spremembe lastniškega kapitala - transakcije z lastniki	2.985.199	0	0	0	0	0	0	0	0	0	2.985.199
B.2	Celotni vseobsegajoči donos poročevalskega obdobja	0	0	0	0	0	0	0	0	0	96.881.226	-96.881.226
a)	Vnos čistega poslovnega izida poročevalskega obdobja	0	0	0	0	0	0	0	0	0	96.881.226	-96.881.226
č)	Sprememba presežka iz prevrednotovanja finančnih naložb	0	0	0	0	0	0	0	0	0	0	0
e)	Drugo povečanje s strani kapitala	0	0	0	0	0	0	0	0	0	0	0
B.3	Spremembe v kapitalu	0	0	0	0	-18.014.647	0	0	0	0	-18.014.647	0
b)	Razporeditev preostalega dela čistega dobička primerjalnega poročevalskega obdobja na druge sestavine kapitala	0	0	0	0	0	0	0	0	0	0	0
c)	Razporeditev dela čistega dobička poročevalskega obdobja na druge sestavine kapitala po sklepu organa vodenja	0	0	0	0	0	0	0	0	0	0	0
d)	Razporeditev dela čistega dobička za oblikovanje dodatnih rezerv po sklepu Vlade	0	0	0	0	-18.014.647 <sub>1</sub>	0	0	0	0	18.014.647 <sub>1</sub>	0
f)	Druge spremembe kapitala	0	0	0	0	0	0	0	0	0	0	0
C.	Stanje 31.12.2015	139.087.094	0	0	7.982.012	205.231.417	0	0	0	0	96.881.226	255.419.297

<sub>1</sub> prenos bilančne izgube za leto 2014 po Sklepu Vlade Republike Slovenije št. 47603-9/2015/3 z dne 21. 07. 2015

## 7.6 Izkaz gibanja kapitala v letu 2014

		vpoklicni kapital		kapitalske rezerve	rezerve iz dobička		presežek iz prevrednot.	preneseni čisti poslovni izid		izid poslovnega leta		skupaj kapital
		osnovni kapital	nevpoklicni kapital		zakonske rezerve	druge rezerve iz dobička		preneseni čisti dobiček	prenesena čista izguba	čisti dobiček poslovnega leta	čista izguba poslovnega leta	
	Stanje na 31. 12. 2013	136.107.922	0	0	7.982.012	183.834.911	0	0	0	39.411.153	0	367.335.998
A.	Stanje 01. 01. 2014	136.107.922	0	0	7.982.012	183.834.911	0	0	0	39.411.153	0	367.335.998
B.1	Spremembe lastniškega kapitala - transakcije z lastniki	-6.027	0	0	0	0	0	0	0	0	0	-6.027
B.2	Celotni vseobsegajoči donos poročevalskega obdobja	0	0	0	0	0	0	0	0	0	0	-18.014.647
a)	Vnos čistega poslovnega izida poročevalskega obdobja	0	0	0	0	0	0	0	0	0	0	-18.014.647
č)	Sprememba presežka iz prevrednotovanja finančnih naložb	0	0	0	0	0	0	0	0	0	0	0
e)	Drugo povečanje s strani kapitala		0	0	0	0	0	0	0	0	0	
B.3	Spremembe v kapitalu	0	0	0	0	39.411.153	0	0	0	-39.411.153	0	0
b)	Razporeditev preostalega dela čistega dobička primerjalnega poročevalskega obdobja na druge sestavine kapitala	0	0	0	0	0	0	0	0	0	0	0
c)	Razporeditev dela čistega dobička poročevalskega obdobja na druge sestavine kapitala po sklepu organa vodenja in nadzora	0	0	0	0	0	0	0	0	0	0	0
d)	Razporeditev dela čistega dobička za oblikovanje dodatnih rezerv po sklepu Vlade	0	0	0	0	39.411.153	0	0	0	39.411.153 <sub>1</sub>	0	0
f)	Druge spremembe kapitala	0	0	0	0	0	0	0	0	0	0	0
C.	Stanje 31. 12. 2014	136.101.895	0	0	7.982.012	223.246.064	0	0	0	0	0	349.315.324

<sub>1</sub> prenos bilančnega dobička za leto 2013 po Sklepu Vlade Republike Slovenije št. 47603–24/2014/3 z dne 26. 08. 2014

## 7.7 Izkaz bilančnega dobička ali bilančne izgube za leto 2015

		v €
A.	ČISTI POSLOVNI IZID POSLOVNEGA LETA	-96.881.226
B.	PRENESENI ČISTI DOBIČEK	0
C.	ZMANJŠANJE REZERV IZ DOBIČKA	0
Č.	POVEČANJE REZERV IZ DOBIČKA *	0
	a.) prenos v zakonske rezerve Zavoda ostalih blagovnih rezerv	0
	b.) prenos v zakonske rezerve obveznih rezerv nafte in njenih derivatov	0
D.	POVEČANJE REZERV IZ DOBIČKA PO ODLOČITVI ORGANA VODENJA	0
	- druge rezerve iz dobička	0
E.	BILANČNA IZGUBA, KI GA USTANOVITELJ PRERAZPOREDI	-96.881.226

\*Oblikovanje zakonskih rezerv pri sestavi bilance stanja v skladu z 4. Odstavkom 64. člen Zakon o gospodarskih družbah (ZGD-1).



## 7.8 Predlog razporeditve bilančne izgube za leto 2015

	v €
PREDLOG RAZPOREDITVE BILANČNE IZGUBE:	-96.881.226
- prenos v druge rezerve iz dobička	0
a.) prenos v druge rezerve iz dobička ostalih blagovnih rezerv	-8.422.337
b.) prenos v druge rezerve iz dobička rezerv nafte in njenih derivatov	-88.458.889

## 8 POJASNILA K RAČUNOVODSKIM IZKAZOM – BILANCA STANJA NA DAN 31.12.2015 PO SLOVENSKIH RAČUNOVODSKIH STANDARDIH

### 8.1 Neopredmetena osnovna sredstva

Tabela 12: Stanje in gibanje neopredmetenih dolgoročnih sredstev v €

	dolgoročne premoženjske pravice	sredstva v pridobivanju	druge dolgoročne aktivne časovne razmejitve	skupaj
<b>nabavna vrednost</b>				
<b>stanje 01.01.2015</b>	<b>288.705</b>	<b>0</b>	<b>23.054</b>	<b>311.759</b>
povečanja	55.937	0	12.840	68.777
zmanjšanja	-22.637	0	-3.050	-25.687
<b>stanje 31.12.2015</b>	<b>322.005</b>	<b>0</b>	<b>32.844</b>	<b>354.849</b>
<b>popravki vrednosti</b>				
<b>stanje 01.01.2015</b>	<b>179.343</b>	<b>0</b>	<b>0</b>	<b>179.343</b>
amortizacija	36.089	0	0	36.089
zmanjšanja	-22.637	0	0	-22.637
<b>stanje 31.12.2015</b>	<b>192.795</b>	<b>0</b>	<b>0</b>	<b>192.795</b>
<b>neodpisana vrednost</b>				
<b>stanje 01.01.2015</b>	<b>109.362</b>	<b>0</b>	<b>23.054</b>	<b>132.416</b>
<b>stanje 31.12.2015</b>	<b>129.210</b>	<b>0</b>	<b>32.844</b>	<b>162.054</b>

Dolgoročne premoženjske pravice predstavljajo; licence za uporabo računalniških programov in druge dolgoročne aktivne časovne razmejitve; rezervni sklad za poslovne objekte v Ljubljani na Dunajski cesti 106 in na Kotnikovi 28.

Pomembnejša povečanja neopredmetenih osnovnih sredstev v letu 2015 se nanašajo:

	v €
računalniški programi:	
- posodobitev sistema za merjenje temperature v skladišču žit Straža in Zalog ter za merjenje temperature v skladišču zdravil v Zalogu	15.484
- dodelava računovodskih programov	1.300
- programska oprema za virtualni tiskalnik	660
- Microsoft licence	2.212
- nadgradnja programa za tiskanje črtne kode	315
- Veeam backup za izdelavo varnostnih kopij podatkovnih datotek	2.443
- za tehtanje	6.138
- nadgradnja programa Scada za spremljanje puščanja rezervoarja v SND Rače	1.325
- program Scada za nadzor merilnega sistema v skladišču SND Lendava	18.096
- program Scada za nadzor tehnoloških procesov v skladišču Brežice	7.964
Skupaj	55.937

Zmanjšanja neopredmetenih osnovnih sredstev predstavljajo licence računalniških programov, ki jih je Zavod odpisal pri redni letni inventuri za leto 2015 v višini njihove neodpisane vrednosti 0 €.

## 8.2 Opredmetena osnovna sredstva in naložbene nepremičnine

Tabela 13: Stanje in gibanje opredmetenih osnovnih sredstev v €

	zemljišča	zgradbe	oprema in drobn inventar	sredstva v pridobivanju	skupaj
<b>nabavna vrednost</b>					
<b>stanje 01.01.2015</b>	<b>10.357.308</b>	<b>67.981.297</b>	<b>9.237.778</b>	<b>418.969</b>	<b>87.995.352</b>
povečanja	0	440.671	516.876	981.722	1.939.269
zmanjšanja	0	-108.603	-185.909	-660.807	-955.319
prenosi	0	0	0	0	0
<b>stanje 31.12.2015</b>	<b>10.357.308</b>	<b>68.313.365</b>	<b>9.568.745</b>	<b>739.884</b>	<b>88.979.302</b>
<b>popravki vrednosti</b>					
<b>stanje 01.01.2015</b>	<b>0</b>	<b>36.064.401</b>	<b>5.534.830</b>	<b>26.634</b>	<b>41.625.865</b>
amortizacija	0	2.117.248	394.257	0	2.511.505
zmanjšanja	0	-106.980	-185.221	-5.516	-297.717
<b>stanje 31.12.2015</b>	<b>0</b>	<b>38.074.669</b>	<b>5.743.866</b>	<b>21.118</b>	<b>43.839.653</b>
<b>neodpisana vrednost</b>					
<b>stanje 01.01.2015</b>	<b>10.357.308</b>	<b>31.916.896</b>	<b>3.702.948</b>	<b>392.335</b>	<b>46.369.487</b>
<b>stanje 31.12.2015</b>	<b>10.357.308</b>	<b>30.238.695</b>	<b>3.824.879</b>	<b>718.766</b>	<b>45.139.648</b>

Pomembnejša povečanja opredmetenih osnovnih sredstev in opreme v letu 2015 se nanašajo na:

Nahajališče	Investicijsko vzdrževalna dela in nakup opreme	v €
	Investicijsko vzdrževalna dela	
skladišče Kočevje	zamenjava štirih dviznih industrijskih vrat	23.800
skladišče ZD Kočevje	rekonstrukcija hidrantnega omrežja	13.714
skladišče ND Ortnek	sistem virtualnih tiskalnikov za merjenje pretokov z MFX	5.593
skladišče ND Ortnek	izgradnja nadzornega sistema	2.128
skladišče ND Ortnek	izgradnja lovilne zapornice na vodotoku Graben	99.811
skladišče ND Ortnek	parametriranje frekvenčnih pretvornikov	58.289
skladišče ND Ortnek	uravnavanje previsokih tlakov pri manipulaciji z gorivom	47.094
skladišče Podgora	rekonstrukcija hidrantnega omrežja	38.453
skladišče Podgora	nakup drsnih vrat	3.749
skladišče Podgora	elektro-razdelilna omarica	1.485
skladišče Podgora	izdelava nadstreška	8.691
skladišče Prestranek	zamenjava žlebov	4.346
skladišče Straža	izdelava zunanje razsvetljave	1.761
skladišče Straža	rekonstrukcija sistema hlajenja žita	23.272
skladišče Zalog	zamenjava lovilcev olja v skladišču Zalog	24.905
skladišče Zalog	vgradnja male čistilne naprave	5.302
skladišče Zalog	zunanja ureditev skladišča	19.793
skladišče Zalog	sanacija kletnih prostorov	27.488

skladišče Zalog	izdelava zunanje razsvetljave	29.350
skladišče Zbelovo	kabelske trase silosi	4.975
skladišče Zbelovo	izdelava dvoriščnih vrat	4.835
skladišče Zbelovo	izdelava kovinske klančnine za izvajanje manipulacij	820
skladišče Zbelovo	nakup dveh dviznih industrijskih vrat	8.622
skladišče Trbovlje	zamenjava zunanje razsvetljave	1.597
skladišče ND Celje	nakup penila	17.672
skladišče ND Celje	sanacijska dela na asfaltu dvorišča	15.347
skladišče ND Rače	vzdrževalna dela na industrijskem železniškem tiru	50.972
skladišče ND Rače	sanacijska dela na asfaltu dvorišča	24.604
skladišče ND Rače	nakup penila	16.830
skladišče ND Rače	obnova stare avtopolnilnice Otok 1 in Otok 2	75.950
skladišče Skala Brežice	izdelava konstrukcije dvigala	3.696
skladišče Skala Brežice	zamenjava zunanje razsvetljave	1.982
skladišče ND Lendava	Izdelava varnostnega načrta in načrta zaščite in reševanja	5.200
skladišče ND Lendava	vgradnja AMN v rezervoarje	56.796
skladišče ND Lendava	dobava in vgradnja difuzorja v NR E2	3.162
	Nakup opreme	
uprava	nakup računalniške in GSM opreme	15.049
uprava	nakup službenega vozila	32.174
uprava	nakup pisarniških stolov	578
uprava	nakup defibrilatorja	1.469
uprava	nakup prenosne klime	1.031
skladišče Dolenja vas	nakup računalniške opreme	1.084
skladišče Dolenja vas	nakup gasilnikov	204
skladišče Kočevje	sanacija protivlomnega sistema	3.054
skladišče Kočevje	nakup računalniške opreme	1.411
skladišče Kočevje	nakup varnostne košare za viličar	1.107
skladišče Kočevje	nakup gasilnikov	639
skladišče ZD Kočevje	nakup računalniške opreme	1.084
skladišče ZD Kočevje	nakup gasilnikov	320
skladišče ND Ortnek	oprema za izgradnjo nadzornega sistema	37.390
skladišče ND Ortnek	nakup ventilatorja EX za prepihanje rezervoarja	5.400
skladišče ND Ortnek	nakup računalniške opreme	4.267
skladišče ND Ortnek	nakup defibrilatorja	1.469
skladišče ND Ortnek	nakup prenosne klime	1.301
skladišče ND Ortnek	nakup gasilnikov	355
skladišče ND Ortnek	nakup omarice za vzorce	3.160
skladišče Podgora	nakup hidrantnih omaric z opremo	2.601
skladišče Podgora	nakup pogona za drsna vrata	936
skladišče Podgora	nakup računalniške in GSM opreme	1.084
skladišče Podgora	nakup gasilnikov	768
skladišče Prestranek	nakup računalniške in GSM opreme	1.084
skladišče Straža	nakup računalniške in GSM opreme	1.365
skladišče Straža	nakup gasilnikov	1.109
skladišče Straža	nakup rotacijske kosilnice	911
skladišče Straža	izdelava sistema za nadzor temperature v silosu	2.551
skladišče Straža	nakup dveh razvlaževalnikov zraka	1.780
skladišče Straža	nakup dveh omar	340
skladišče Straža	izdelava video nadzora	6.972
skladišče Zalog	kamionska tehnična neavtomatska 50 ton	15.795
skladišče Zalog	nakup defibrilatorja	1.469
skladišče Zalog	nakup računalniške in GSM opreme	1.084
skladišče Zalog	posodobitev sistema za nadzor temperature v silosu	2.728
skladišče Zalog	izdelava hidrantne omarice	306
skladišče Zalog	elektro-mehanski pogon vrat za ograjo	979
skladišče Zalog	izdelava korita za žito	1.850

skladišče Zalog	nakup kovinske garderobne omare	1.250
skladišče Zalog	nakup gasilnikov	960
skladišče Zbelovo	dobava in vgradnja štirih čistilnih polžev	32.410
skladišče Zbelovo	nakup računalniške in GSM opreme	2.283
skladišče Zbelovo	nakup kompresorja	886
skladišče Zbelovo	izdelava dvoriščnih vrat	956
skladišče Zbelovo	zamenjava merilnih celic v kamionski tehtnici	7.010
skladišče Trbovlje	priklop alarma	352
skladišče Trbovlje	popravilo zapornih ventilov	2.375
skladišče Trbovlje	zamenjava potopne črpalke	235
skladišče Trbovlje	nakup računalniške in GSM opreme	880
skladišče ND Celje	vgradnja varovalnih polnilnih spojk	12.478
skladišče Skala Brežice	zamenjava preklopk na cevovodih v strojnici silosov za žito	119.615
skladišče Skala Brežice	dobava in vgradnja vitla in vozička za dvig blaga	3.970
skladišče ND Lendava	dobava in vgradnja AMN opreme za rezervoarje	182.762
skladišče Slovenja vas	nakup računalniške in GSM opreme	204
ostalo		19.494
<b>Skupaj investicijsko vzdrževalna dela in nakup opreme</b>		<b>1.278.462</b>

Pomembnejša zmanjšanja opredmetenih osnovnih sredstev predstavlja prodaja službenega vozila Ford Galaxy ter odpisi po inventuri.

Opredmetena osnovna sredstva niso zastavljena.

Tabela 14: Stanje in gibanje naložbenih nepremičnin v €

	<b>naložbene nepremičnine</b>	<b>skupaj v €</b>
<b>nabavna vrednost</b>		
<b>stanje 01.01.2015</b>	<b>6.042.258</b>	<b>6.042.258</b>
povečanja	0	0
zmanjšanja	-145.684	-145.684
prenosi	0	0
<b>stanje 31. 12. 2015</b>	<b>5.896.574</b>	<b>5.896.574</b>
<b>popravki vrednosti</b>		
<b>stanje 01.01.2015</b>	<b>3.412.870</b>	<b>3.412.870</b>
amortizacija	117.439	117.439
zmanjšanja	-81.290	-81.290
prenosi	0	0
<b>stanje 31. 12. 2015</b>	<b>3.449.019</b>	<b>3.449.019</b>
<b>neodpisana vrednost</b>		
<b>stanje 01.01.2015</b>	<b>2.629.388</b>	<b>2.629.388</b>
<b>stanje 31.12.2015</b>	<b>2.447.555</b>	<b>2.447.555</b>

Zavod Republike Slovenije za blagovne rezerve med naložbenimi nepremičninami izkazuje nepremičnine, ki jih oddaja v najem. Prihodki od najemnin znašajo 265.423 €, amortizacija povezana s temi nepremičninami pa 117.439 €.

V letu 2015 Zavod ni povečeval vrednosti naložbenih nepremičnin.

V letu 2015 je Zavod Republike Slovenije za blagovne rezerve prodal stanovanje v Ljubljani.

Pomembnejša zmanjšanja naložbenih nepremičnin po neodpisani vrednosti v letu 2015 so:

	<b>v €</b>
prodaja stanovanja v Ljubljani	64.394
amortizacija naložbenih nepremičnin	117.439
Skupaj	181.833

### 8.3 Sredstva za prodajo

Tabela 15: Sredstva za prodajo v €

	leto 2015	leto 2014
<b>stanje 31. 12. 2014</b>	<b>559.500</b>	<b>9.618.336</b>
iznosi na osnovna sredstva in naložbene nepremičnine 01.01.2015	0	9.058.836
<b>stanje 01.01.2015</b>	<b>559.500</b>	<b>559.500</b>
Prenosi	0	0
zmanjšanja	0	0
Slabitve	0	0
<b>stanje 31.12. 2015</b>	<b>559.500</b>	<b>559.500</b>

Sredstva za prodajo se izkazujejo po sedanji vrednosti in sicer manjši izmed knjigovodske vrednosti ali poštene vrednosti.

### 8.4 Zaloge trgovskega blaga

Tabela 16: Zaloge trgovskega blaga v €

<b>zaloge trgovskega blaga</b>	<b>31.12.2015</b>	<b>31. 12. 2014</b>
zaloge trgovskega blaga	281.505.760	382.246.256
<b>skupaj zaloge trgovskega blaga</b>	<b>281.505.760</b>	<b>382.246.256</b>

Povečanje zalog blaga v letu 2015 se nanaša na novo nabavo riža in rži in nabavo dodatnih količin zdravil, medicinskih pripomočkov, utekočinjenega naftnega plina, peči za ogrevanje, plinskega olja in opreme za osebno in kolektivno zaščito.

Zmanjšanje pa se nanaša na prodajo zalog mesa, sira, zdravil, medicinskih pripomočkov, proizvodov za potrebe veterine, plinskega olja in kurilnega olja.

Zaloge so izkazane po povprečni nabavni vrednosti, ki ne presega čiste iztržljive vrednosti.

Na dan 31.12.2015 se knjigovodske vrednosti zaloge blaga znižale za 103.802.999 € in sicer zaradi:

- prevrednotenja knjigovodskih cen s tržnimi cenami za 103.336.094 € in sicer:
  - pšenice za 22.419 €,
  - moke za 15.984 €,
  - mleka v prahu za 78.116 €,
  - zdravil za 285.934 €,
  - medicinskih pripomočkov za 975 €,
  - proizvodov za potrebe veterine za 23.062 €,
  - bencina NMB 95 za 17.248.081 €,
  - dizelskega goriva za 74.151.329 €
  - kurilnega olja za 11.250.653 € in
  - kerozina JET A1 za 259.541 €,
- rednega odpisa opreme za osebno in kolektivno zaščito v višini 294.838 €, ter stacionarija v višini 86.048 €,
- odpisa poškodovanih palet v višini 186 €,
- obračunanega kala in obračunane evaporacije v višini 83.969 € in
- odpisa 8 kom peči za ogrevanje v višini 1.864 €.

## 8.5 Kratkoročne poslovne terjatve

Tabela 17: Kratkoročne poslovne terjatve v €

vrsta terjatev	31.12.2015	struktura 31.12.2015	31.12.2014	struktura 31.12.2014
kratkoročne poslovne terjatve do kupcev	36.968.256	93,36 %	38.005.912	88,65 %
kratkoročni predujmi	738.705	1,87 %	1.000	0,00 %
kratkoročne terjatve za obresti	651	0,00 %	3.900	0,01 %
druge kratkoročne terjatve	1.891.269	4,77 %	4.861.895	11,34 %
<b>kratkoročne poslovne terjatve skupaj</b>	<b>39.598.881</b>	<b>100,00 %</b>	<b>42.872.707</b>	<b>100,00 %</b>

Od skupaj izkazanih 36.968.256 € neto terjatev (terjatve do kupcev zmanjšane za dvomljive in sporne terjatve) je 115.349 € terjatev že zapadlih. Starostna struktura teh terjatev je naslednja:

starostna struktura že zapadlih neto terjatev na dan 31.12.2015	v €
od 1 do 30 dni po zapadlosti	6.043
od 31 do 60 dni po zapadlosti	4.685
od 61 do 90 dni po zapadlosti	1.378
od 91 do 120 dni po zapadlosti	1.330
nad 121 dni po zapadlosti	101.913
<b>stanje 31.12.2015</b>	<b>115.349</b>

V skladu s SRS 5.50 je Zavod Republike Slovenije za blagovne rezerve oblikoval popravke vrednosti terjatev na podlagi izkušenj iz preteklih let in pričakovanj v prihodnosti. Kratkoročne terjatve iz poslovanja predstavljajo kratkoročne terjatve do kupcev v državi v višini 37.398.447 €, za katere so oblikovani popravki vrednosti v višini 430.191 €. Poglavitni razlogi zaradi katerih je Zavod Republike Slovenije za blagovne rezerve oblikoval popravke vrednosti kratkoročni terjatev iz poslovanja so stečaji in prisilne poravnave.

Gibanje popravkov dvomljivih in spornih terjatev v letu 2015:

dvomjive in sporne terjatve	v €
stanje 01.01.2015	405.579
povečanja	24.626
zmanjšanja	-12
<b>stanje 31.12.2015</b>	<b>430.191</b>

Kratkoročne terjatve do kupcev v znesku 36.968.256 € se nanašajo na terjatve za obračunano posebno nadomestilo za izvrševanje gospodarske javne službe oblikovanja obveznih rezerv nafte in njenih derivatov v višini 4.520.400 €, terjatev za prodane zaloge obveznih rezerv naftnih derivatov 31.637.152 €, terjatve za prodane zaloge blagovnih rezerv v višini 756.507 €, terjatve za opravljene storitve, prefakturirane stroške in najemnine v višini 48.047 € in obračunane zamudne obresti v višini 6.150 €. V procesu menjav blaga prihaja do večje izpostavljenosti do kupcev, ki jo znižujemo z zavarovanjem plačila z bančnimi garancijami.



Pretežni del kratkoročnih poslovnih terjatev do drugih v višini 2.630.625 € predstavljajo naslednje terjatve:

- za dane predujme in varščine v višini 738.705 €,
- za obresti od kratkoročnih depozitov v višini 651 €,
- za vstopni davek na dodano vrednost v Republiki Sloveniji v znesku 398.352 €,
- za vstopni davek na dodano vrednost v inozemstvu v višini 263.824 €,
- do Skupnosti zdravstvenega zavarovanja za refundacijo bolnih nad 30 dni in nego družinskega člana v višini 809 €,
- do proračuna za Zavodove materialne stroške nastale v decembru 2015 v višini 45.080 €,
- do proračuna za blago in storitve za izvajanje del in nalog po sklepu Vlade Republike Slovenije št. 22500-2/2015/6 z dne 10.09.2015 v višini 1.095.635 €,
- za odškodnine in zavarovalnine 75.315 €,
- ostale poslovne terjatve do drugih v višini 12.254 €.

## 8.6 Denarna sredstva

Tabela 18: Denarna sredstva v €

vrsta sredstev	31.12.2015	struktura 31.12.2015	31. 12. 2014	struktura 31. 12. 2014
denarna sredstva v blagajni	0	0,00 %	149	0,00 %
dobroimetje pri bankah in drugih finančnih ustanovah	12.317.003	100,00 %	19.463.360	100,00 %
<b>denarna sredstva skupaj</b>	<b>12.317.003</b>	<b>100,00 %</b>	<b>19.463.509</b>	<b>100,00 %</b>

banke	31.12.2015	31. 12. 2014
sredstva na transakcijskem računu	986.641	230.327
depoziti pri poslovnih bankah	11.330.362	19.233.033
<b>Skupaj</b>	<b>12.317.003</b>	<b>19.463.360</b>

Dobroimetja pri bankah in drugih finančnih ustanovah predstavljajo denarna sredstva na transakcijskem računu v znesku 986.641 € in sredstva na depozitnih računih pri poslovnih bankah v znesku 11.330.362 €. Letne obrestne mere, po katerih se obrestujejo depoziti, znašajo od 0,01 % do 4,40 %. Sredstva na depozitnih računih so namenjena za realizacijo programa dela v letu 2015, in sicer za investicijsko vzdrževanje, nakup blaga in poravnavo obveznosti nastalih v letu 2015.

## 8.7 Aktivne časovne razmejitve

Tabela 19: Aktivne časovne razmejitve v €

vrsta razmejitev	31.12.2015	31. 12. 2014
vnaprej plačani stroški	14.041	289
vnaprej plačani DDV za dobavo protivirus.cepiv	333.710	333.710
kratkoročno odloženi odhodki za obresti	3.210	1.832
Kratkoročno odloženi odhodki - drugo	0	905
<b>aktivne časovne razmejitve</b>	<b>350.961</b>	<b>336.736</b>

Aktivne časovne razmejitve predstavljajo vnaprej plačano strokovno literaturo in plačan DDV za dobavo protivirusnih cepiv ter odložene odhodke za obračunane obresti.

## 8.8 Kapitalska vloga države v Zavodu Republike Slovenije za blagovne rezerve

Tabela 20: Kapitalska vloga države v Zavodu Republike Slovenije za blagovne rezerve v €

vrsta kapitala	31.12.2015	struktura 31.12.2015	31. 12. 2014	struktura 31. 12. 2014
<b>A. vpoklicni kapital</b>	<b>139.087.094</b>	<b>54,45 %</b>	<b>136.101.895</b>	<b>38,96 %</b>
1. osnovni kapital	139.087.094	54,45 %	136.101.895	38,96 %
2. nevpoklicni kapital	0	0,00 %	0	0,00 %
<b>B. kapitalske rezerve</b>	<b>0</b>	<b>0,00 %</b>	<b>0</b>	<b>0,00 %</b>
<b>C. rezerve iz dobička</b>	<b>213.213.429</b>	<b>83,48 %</b>	<b>231.228.076</b>	<b>66,20 %</b>
1. zakonske rezerve	7.982.012	3,13 %	7.982.012	2,29 %
2. druge rezerve iz dobička	205.231.417	80,35 %	223.246.064	63,91 %
<b>D. preneseni čisti poslovni izid</b>	<b>0</b>	<b>0,00 %</b>	<b>0</b>	<b>0,00 %</b>
1. preneseni čisti poslovni izid	0	0,00 %	0	0,00 %
<b>E. čisti poslovni izid poslovnega leta</b>	<b>- 96.881.226</b>	<b>- 37,93 %</b>	<b>- 18.014.647</b>	<b>- 5,16 %</b>
1. čisti poslovni izid poslovnega leta	0	0	0	0
2. čista izguba poslovnega leta	-96.881.226	- 37,93 %	-18.014.647	- 5,16 %
<b>kapitalska vloga države v Zavodu Republike Slovenije za blagovne rezerve skupaj</b>	<b>255.419.297</b>	<b>100,00 %</b>	<b>349.315.324</b>	<b>100,00 %</b>

Vlada Republike Slovenije je s sklepom številka 22500-2/2015/6 z dne 10.09.2015 izdala pooblastilo Zavodu Republike Slovenije za blagovne rezerve, da na podlagi iste številke sklepa o uporabi državnih rezerv materialnih sredstev, da se del rezerv uporabi za namen vzpostavitve začasne nastanitve migrantov na območju Republike Slovenije. Za sprostitev blagovnih rezerv Republike Slovenije za namen nastanitve in oskrbe migrantov na ozemlju Republike Slovenije je zavod v letu 2015 prejel namenska sredstva v višini 2.985.199 €.

Po sklepu Vlade Republike Slovenije št. 47603-9/2015/3 z dne 21. 07. 2015 je bil znesek bilančne izgube po stanju 31. 12. 2014 v višini 18.014.647 € pokrita iz drugih rezerv iz dobička.

Zavod Republike Slovenije za blagovne rezerve je za leto 2015 izkazal 96.881.226 € čiste izgube.

V skladu z določili ZGD-1 je Zavod Republike Slovenije za blagovne rezerve ob sestavitvi letnega poročila ni oblikoval zakonskih rezerv.

## 8.9 Rezervacije in dolgoročne pasivne časovne razmejitve

Tabela 21: Gibanje rezervacij v letu 2015 v €

Rezervacije	31.12.2015	spremembe v letu 2015	31. 12. 2014
rezervacija za tožbo TIB Transport d.d Ilirska Bistrica proti Zavodu Republike Slovenije za blagovne rezerve	90.173	0	90.173
rezervacije za tožbene zahteve Zavoda	274.070	-31.606	305.676
<b>druge rezervacije skupaj</b>	<b>364.243</b>	<b>- 31.606</b>	<b>395.849</b>

Rezervacije po stanju na dan 31.12.2015 se nanašajo na:

- rezervacije za tožbeni zahtevek podjetja TIB Transport d.d.
- rezervacije za tožbene zahteve Zavoda za:
  - skladiščeno koruzo v podjetju TMK Črnci v višini 91.566 €,
  - silose za koruzo v skladišču Perutninarstvo Pivka v višini 65.970 € in
  - zemljišče na katerem stoji naša nepremičnina v STC Celje v višini 116.534 €.

Zavod Republike Slovenije za blagovne rezerve v letu 2015 ni oblikovala novih rezervacij, ohranil rezervacije po stanju 31. 12. 2014 v višini 274.070 €, ukinil pa rezervacije za tožbene zahteve za objekte Petrolovega bencinskega servisa v Gabrovki v višini 10.454 € in objekte OMV bencinskega servisa v Novi vasi na Blokah v višini 21.152 €.

Tabela 22: Gibanje dolgoročnih pasivnih časovnih razmejitev v €

dolgoročne pasivne časovne razmejitve	31.12.2015	spremembe v letu 2015	31. 12. 2014
dolgoročne pasivne časovne razmejitve za zalogo zdravil Tamiflu	5.833.453	0	5.833.453
dolgoročne pasivne časovne razmejitve za stroške skladiščenja in uničenja zdravila Tamiflu	57.169	0	57.169
dolgoročne pasivne razmejitve za obnovo zdravila Tamiflu	2.800.000	0	2.800.000
dolgoročne pasivne časovne razmejitve za zalogo cepiv obvladovanje pojava pandemije gripe A(H1N1)	1.985.747	0	1.985.747
druge dolgoročne časovne razmejitve za zalogo blaga	140.402	-6.554	146.958
<b>dolgoročne pasivne časovne razmejitve skupaj</b>	<b>10.816.771</b>	<b>-6.554</b>	<b>10.823.327</b>

Na podlagi Sklepa Vlade Republike Slovenije št. 890–00/2005–3 z dne 28. 10. 2005 je Zavod Republike Slovenije za blagovne rezerve sklenil pogodbo s podjetjem Roche d.o.o. za nakup zdravila Tamiflu. Vlada Republike Slovenije je Zavodu Republike Slovenije za blagovne rezerve nakazala sredstva za nabavo zdravila, skladiščenje, zavarovanje in eventualno uničenje tega zdravila po preteku roka trajanja.

V letu 2005 in 2006 oblikovane dolgoročne pasivne časovne razmejitve za zalogo zdravila Tamiflu so se v letu 2010 zmanjšale za 225.613 € in sicer:

- na podlagi sklepa Vlade št. 30400-7/2009/3 z dne 24. 12. 2009 se je za obvladovanje pojava pandemije gripe sprostilo 8.900 škatlic zdravila Tamiflu v vrednosti 145.960 € z DDV- jem in 8,60 kg praška Oseltamivir v vrednosti 66.203 € brez DDV-ja in
- odpisa zdravila Tamiflu, kateremu je potekel rok uporabnosti, v višini 13.450 €.

Na podlagi izvedenih inventure v letu 2013 je bilo ugotovljeno za 1.537 € viškov blaga, medtem ko manjkov blaga ni bilo.

V letu 2015 je Zavod del Oseltamivirja, ki je bil ob 2. sprostitvi protivirusnega zdravila v letu 2009 prepakiran v skladu z GMP v 100 g ovojnino in je bil v skladu z mnenjem izvajalca prepakiranja, to je Lekarne Ljubljana imel podaljšan rok uporabe do februarja 2015, ni vključil v postopek ponovnega testiranja, zato je ta del Oseltamivirja odpisal in sicer v vrednosti 49.267 €.

Po sprejetem petletnem programu oblikovanja državnih blagovnih rezerv za obdobje od 01. 01. 2009 do 31. 12. 2013 št. 30400–2/2008/4, ki ga je sprejela Vlada Republike Slovenije na svoji redni seji dne 24. 12. 2008, je potrebno za obnovev oz. predelavo zdravila Tamiflu v letu 2011 zagotoviti dodatna finančna sredstva v višini 2.800.000 € iz prihodkov Zavoda Republike Slovenije za blagovne rezerve da bi s tem zagotovila podaljšanje roka uporabnosti omenjenega zdravila. V ta namen je Zavod Republike Slovenije za blagovne rezerve v letu 2008 oblikoval dolgoročne pasivne razmejitve v višini 1.800.000 € in v letu 2009 v višini 1.000.000 €.

Vlada Republike Slovenije je za obvladovanje pojava pandemije gripe A(H1N1) v letu 2009 zagotovila sredstva v višini 1.030.750 € in v letu 2010 sredstva v višini 3.219.095 € in sicer za pokrivanje obveznosti za že nabavljeno cepivo v letu 2009 v višini 1.360.305 € in za novo nabavo v višini 1.858.790 €. Skupaj namenjena sredstva za obvladovanje pojava pandemije gripe znašajo 4.249.845 €. Na podlagi sklepov Vlade je v letu 2009 Zavod Republike Slovenije za blagovne rezerve sprostil cepiva Pandemrix in Celvapan in zdravilo Relenza v skupni vrednosti 1.815.205 € z vključenim DDV in v letu 2010 na podlagi sklepa Vlade Republike Slovenije št. 30400-7/2009/3 z dne 24. 12. 2009 zdravilo Relenza v skupni vrednosti 25.823 € z vključenim DDV. Zavod Republike Slovenije je že oblikovane dolgoročne pasivne časovne razmejitve za zalogo cepiv za obvladovanje pojava pandemske gripe A(H1N1) po stanju 31.12.2010, ki so znašale 2.408.817 €, v letu 2011 povečal rezervacije za nove nabave v letu 2011 v višini 1.262.420 €. Vrednost neporabljenih zalog cepiva za obvladovanje pojava pandemije gripe A(H1N1) po stanju na dan 31. 12. 2011 so znašale 3.671.237 €.

Protivirusnim zdravilom je bil podaljšan rok uporabe. Cepiva s pretečenim rokom uporabe v vrednosti 1.685.490 € so po mnenju Ministrstva za zdravje neuporabna, zato jih je Zavod Republike Slovenije za blagovne rezerve v letu 2012 odpisal. V letu 2013 so bila v letu 2012 odpisana cepiva tudi uničena.

V letu 2015 je Zavod Republike Slovenije za blagovne rezerve prevrednotil v predhodnih letih oblikovane dolgoročne pasivne časovne razmejitev za tožbene zahteve Zavoda v višini 6.554 € in sicer zaloge naslednjega blaga:

- zalogo mesa v živem pri Zgornjesavinjski kmetijski zadrugi Mozirje, Mozirje v višini 60.781 €, ki jih je zaradi prevrednotenja blaga zmanjšal za 6.822 €, na 53.959 € in
- zalogo koruze skladiščeno v Univitu, Žalec v višini 73.237 €, katere je zaradi prevrednotenja blaga povečal za 266 €, na 73.503 €.

ohranil je v predhodnih letih oblikovane rezervacije za:

- zalogo mesa v živem pri Kmetijski zadrugi Panonka, Murska Sobota v višini 3.140 € in
- zalogo kalijevega jodida v vrednosti 9.800 €, kateremu je potekel rok uporabnosti. (Zavod Republike Slovenije za blagovne rezerve je zaprosil za mnenje JAZMP glede kakovosti kalijevega jodida iz državnih blagovnih rezerv in prejel mnenje, da je uporaben še najmanj do konca leta 2015.)

## 8.10 Dolgoročne obveznosti

Tabela 23: Dolgoročne finančne obveznosti z rokom dospelosti v odplačilo v €

<b>rok dospelosti v odplačilo</b>	
do 01.12.2017	10.000.000
do 29.12.2017	16.692.569
do 02.01.2018	13.849.840
do 29.06.2018	12.968.941
do 31.12.2018	19.827.057
<b>Skupaj</b>	<b>73.338.407</b>

Večji del posojil v € je vezanih na variabilni 3-mesečni EURIBOR+marža, ki je v vseh primerih pod 1,60 %. Vse obveznosti so z rokom dospelosti do 3 let. Posojila so zavarovana z menicami. Zavod Republike Slovenije za blagovne rezerve je izpostavljen tveganju spremembe 3-mesečnega EURIBORJA, ki ni zavarovano.

Najeta posojila nimajo neobičajnih omejitvenih pogodbenih določil. Vsa posojila imajo možnost predčasnega vračila.

## 8.11 Kratkoročne obveznosti

Tabela 24: Kratkoročne obveznosti v €

vrsta obveznosti	31.12.2015	struktura 31.12.2015	31. 12. 2014	struktura 31. 12. 2014
kratkoročne obveznosti do dobaviteljev	12.845.208	30,50 %	22.738.474	34,19 %
kratkoročne obveznosti za prejete varščine	241.608	0,57 %	140.766	0,21 %
kratkoročne obveznosti do zaposlencev	120.446	0,29 %	112.175	0,17 %
kratkoročne obveznosti do države	1.587.303	3,77 %	423.819	0,64 %
kratkoročne obveznosti za prejete kredite do bank	27.000.000	64,11 %	42.623.055	64,09 %
druge kratkoročne obveznosti iz financiranja	323.063	0,76 %	466.938	0,70 %
<b>kratkoročne obveznosti iz poslovanja in financiranja skupaj</b>	<b>42.117.628</b>	<b>100,00 %</b>	<b>66.505.227</b>	<b>100,00 %</b>

Pretežni del kratkoročnih še ne zapadlih obveznosti predstavljajo:

- obveznosti do dobaviteljev iz Slovenije v višini 12.538.242 €,
- obveznosti do dobaviteljev iz inozemstva v višini 306.966 €,
- obveznosti za prejete varščine za dobro izvedbo posla v višini 241.608 €,
- obveznosti za obračunano bruto plačo za december 2015 v višini 94.323 €,
- obveznosti za druge prejemke iz delovnega razmerja (prevoz na delo in z dela in prehrana med delom) v višini 8.478 €,
- druge obveznosti do delavcev za izplačilo stroškov dela v višini 1.745 €,
- obveznosti za obračunane prispevke delodajalca na bruto plačo december 2015 v višini 15.900 €,
- obveznosti za obračunani izstopni DDV v višini 792.524 €,
- obveznosti za druge dajatve državi (trošarina, okoljske dajatve ipd) 744.630 €,
- obveznosti do države za prejeta sredstva iz proračuna 50.149 €,
- obveznosti za vračilo dolgoročnih kreditov, ki zapadejo v odplačilo v letu 2015 v višini 27.000.000 €,
- obveznosti za obresti od dolgoročnih kreditov v višini 239.016 €,
- obveznosti za obračunane administrativne prepovedi iz bruto plače za december 2015 v višini 2.772 €,
- obveznosti za obračunani prispevek delodajalca za dodatno pokojninsko zavarovanje za december 2015 v višini 230 €,
- obveznost za vnovčeno garancijo 74.069 €,
- obveznosti za prejete odškodnine od zavarovalnice za pogin živali v višini 6.976 €,

Tabela 25: Kratkoročne finančne obveznosti do bank z rokom dospelosti v odplačilo v €

<b>Kratkoročne finančne obveznosti do bank za prejeta posojila</b>	
rok dospelosti: do 31.05.2016	9.000.000
rok dospelosti: do 30.06.2016	9.000.000
rok dospelosti: do 01.12.2016	9.000.000
<b>Skupaj</b>	<b>27.000.000</b>

Posojila so v € in so vezana na variabilni 3-mesečni EURIBOR+marža, ki je v vseh primerih pod 2,75 %. Posojila so zavarovana z menicami. Zavod Republike Slovenije za blagovne rezerve je izpostavljen tveganju spremembe 3-mesečnega EURIBORJA, ki ni zavarovano.

Najeta posojila nimajo neobičajnih omejitvenih pogodbenih določil. Vsa posojila imajo možnost predčasnega vračila.

## 8.12 Pasivne časovne razmejitve

Tabela 26: Pasivne časovne razmejitve v €

<b>vrste razmejitev</b>	<b>31.12.2015</b>	<b>31. 12. 2014</b>
kratkoročno odloženi prihodki – v naprej plačane naročnine	227	243
kratkoročno odloženi prihodki – plačila iz proračunske postavke 1924	0	2.831
druge pasivne časovne razmejitve	24.789	24.789
<b>pasivne časovne razmejitve skupaj</b>	<b>25.016</b>	<b>27.863</b>

Druge pasivne časovne razmejitve se nanašajo na obveznosti Zavoda Republike Slovenije za blagovne rezerve do delavcev za plačilo povečanega obsega dela, ki v skladu s 3. členom Uredbe o določitvi pogojev in obsega dela plače za plačilo povečanega obsega dela v javnem sektorju (Uradni list Republike Slovenije, št. 121/06) daje pravico Zavodu Republike Slovenije za blagovne rezerve, da del plače, ki je bil ustvarjen iz prihrankov sredstev za plače in je nastal zaradi odsotnosti z dela zaradi bolezni ali dopusta za nego in varstvo otroka oz. starševskega dopusta ali zaradi nerealiziranih nadomestnih zaposlitev v okviru sprejetega načrta Zavoda Republike Slovenije za blagovne rezerve, nameni za plačilo povečanega obsega dela in obračunana sredstva za delovno uspešnost zaposlenim delavcem.

## 8.13 Zunajbilančna evidenca

Tabela 27: Zunajbilančna evidenca v €

postavke zunajbilančne evidences	31.12.2015	struktura 31.12.2015	31. 12. 2014	struktura 31. 12. 2014
prejete garancije za zavarovanje plačil	38.941.698	98,36 %	53.322.044	94,89 %
izdane garancije Zavoda Republike Slovenije za blagovne rezerve za zavarovanje plačil	32.131	0,08 %	32.131	0,06 %
blago pogodbenikov skladiščeno v skladiščih Zavoda	353.375	0,89 %	353.375	0,63 %
ocenitev tožbenih zahtevkov Zavoda Republike Slovenije za blagovne rezerve proti drugim	173.116	0,44 %	173.116	0,31 %
ocenitev tožbenih zahtevkov proti Zavodu Republike Slovenije za blagovne rezerve	90.174	0,23 %	90.174	0,16 %
valutne opcije	0	0,00 %	2.223.674	3,95 %
<b>zunajbilančna evidenca skupaj</b>	<b>39.590.494</b>	<b>100,00 %</b>	<b>56.194.514</b>	<b>100,00 %</b>

V zunajbilančni evidenci se vodijo naslednje postavke:

- prejete garancije, ki jih je Zavod Republike Slovenije za blagovne rezerve prejel za odpravo napak v garancijskem roku, za dobro izvedbo pogodbenih obveznosti in zavarovanje uskladiščenega blaga,
- izdane garancije, ki jih je dal Zavod Republike Slovenije za blagovne rezerve za zavarovanje plačila svojih obveznosti,
- tržna vrednost blaga pogodbenih strank skladiščenega v skladiščih Zavoda,
- ocena možnih poplačil terjatev, ki jih Zavod Republike Slovenije za blagovne rezerve pričakuje od vloženih zahtevkov na sodišču,
- ocena možnih plačil tožbenih zahtevkov do Zavoda Republike Slovenije za blagovne rezerve in
- sedanja vrednost izvedenih finančnih instrumentov za terjatve za plačani DDV v HUF-ih po računih za nabavo naftnih derivatov na Madžarskem.



## 9 POJASNILA K RAČUNOVODSKIM IZKAZOM – IZKAZ POSLOVNEGA IZIDA ZA OBDOBJE OD 01.01.2015 DO 31.12.2015

### 9.1 Čisti prihodki od prodaje

Tabela 28: Čisti prihodki od prodaje v €

čisti prihodki od prodaje	leto 2015	struktura 2015	leto 2014	struktura 2014
čisti prihodki od prodaje storitev	30.032.442	36,32 %	29.903.655	21,51 %
čisti prihodki od najemnin	979.544	1,18 %	955.406	0,69 %
čisti prihodki od prodaje materiala na domačem trgu	0	0,00 %	1.081	0,00 %
čisti prihodki od prodaje blaga na domačem trgu	51.676.297	62,50 %	85.554.309	61,53 %
čisti prihodki od prodaje blaga na tujem trgu	0	0,00 %	22.620.387	16,27 %
<b>Čisti prihodki od prodaje skupaj</b>	<b>82.688.283</b>	<b>100,00 %</b>	<b>139.034.838</b>	<b>100,00 %</b>

Čiste prihodke od prodaje storitev na domačem trgu sestavljajo:

- prihodke od opravljenih storitev skladiščenja v višini 3.122.844 €,
- nadomestila za opravljanje javne gospodarske službe v višini 26.906.771 €,
- prihodke od prevzema in odpreme blaga, tehtanja blaga ipd v višini 2.827 € in
- prihodki od oddajanje začasno prostih skladiščnih kapacitet v najem v višini 979.544 €.

Čiste prihodke od prodaje blaga sestavljajo:

- prihodke od prodaje blaga zaradi prestrukturiranja in obnavljanja blaga na domačem trgu v višini 45.300.371 €,
- prihodke od prodaje blaga na domačem trgu v višini 6.375.926 € (pogini živali in odpovedi pogodb z rejci živali, prodaje mleka, sira, vode, zdravil, medicinskih pripomočkov, proizvodov za potrebe veterine, sredstev za osebno in kolektivno zaščito in plinskega olja).

## 9.2 Drugi poslovni prihodki

Tabela 29: Drugi poslovni prihodki v €

drugi poslovni prihodki	leto 2015	struktura 2015	leto 2014	struktura 2014
prihodki iz pogodb	6.935.306	99,36 %	5.929.685	90,86 %
- od tega za storitve po pogodbi 190210-15-1-SGJ in pogodbi 1902-14-1-SGJ	1.650.629	23,65 %	1.678.080	25,71 %
- od tega za dejavnost po pogodbi 192410-15-1-SG	5.284.677	75,71 %	4.251.605	65,15 %
prihodki od prodaje nepremičnin in opreme	5.937	0,09 %	20.214	0,43 %
prihodki od odprave dolgoročnih rezervacij	38.429	0,55 %	568.383	8,71 %
<b>skupaj drugi poslovni prihodki</b>	<b>6.979.672</b>	<b>100,00 %</b>	<b>6.518.282</b>	<b>100,00 %</b>

Druge poslovne prihodke sestavljajo:

- prihodki za financiranje Zavoda Republike Slovenije za blagovne rezerve za leto 2015 v višini 1.650.629 €,
- prihodki za financiranje oblikovanja, vzdrževanje in uporabe državnih blagovnih rezerv v letu 2015 v višini 5.284.677 €,
- prihodki za dano služnostno pravico občini Sevnica za izgradnjo lokalne infrastrukture v višini 87 € in prodaje osebnega vozila Ford Galaxy 2.0 TDCI v višini 5.850 € in
- prihodki od odprave dolgoročnih rezervacij za tožbene za objekte Petrolovega bencinskega servisa v Gabrovki v višini 10.454 €, objekte OMV bencinskega servisa v Novi vasi na Blokah v višini 21.152 € in zmanjšane v preteklih letih oblikovanih rezervacij za zaloge mlado pitane goveda v ZSKZ Mozirje v višini 6.823 €.

## 9.3 Finančni prihodki

Tabela 30: Finančni prihodki v €

Finančni prihodki	leto 2015	Struktura 2015	leto 2014	struktura 2014
finančni prihodki iz danih posojil (depoziti)	35.091	12,61 %	134.102	87,44 %
finančni prihodki iz poslovnih terjatev	243.280	87,39 %	19.263	12,56 %
<b>Skupaj</b>	<b>278.371</b>	<b>100,00 %</b>	<b>153.365</b>	<b>100,00 %</b>

Finančne prihodke iz danih posojil sestavljajo obresti od danih depozitov poslovnim bankam v znesku 35.091 €.

Finančni prihodki iz poslovnih terjatev v višini 243.280 € predstavljajo prihodke iz naslova obračunanih zamudnih obresti iz kupoprodajnih razmerij v višini 12.658 €, obresti od denarnih sredstev na vpogled v višini 73 € in pozitivnih tečajnih razlik v višini 230.549 €.

## 9.4 Drugi prihodki

Tabela 31: Drugi prihodki v €

drugi prihodki	leto 2015	struktura 2015	leto 2014	struktura 2014
prihodki od odškodnin	336	0,24 %	8.788	6,86 %
prihodki pri prodaji naložbenih nepremičnin	12.106	8,54 %	29.674	23,16 %
prihodki od plačanih odpisanih terjatev	0	0,00 %	27.953	21,82 %
drugi prihodki	129.236	91,22 %	61.687	48,16 %
<b>Skupaj</b>	<b>141.678</b>	<b>100,00 %</b>	<b>128.102</b>	<b>100,00 %</b>

Druge prihodke sestavljajo:

- prihodki od odškodnin, ki jih je Zavod Republike Slovenije za blagovne rezerve prejel od nastalih škodnih primerih na zavarovanih nepremičninah in opremi v višini 336 €,
- pozitivna razlika med prodajno in sedanjo vrednostjo prodaje stanovanja v Ljubljani v višini 12.106 €,
- drugi prihodki kot so prefakturirani stroški najemnikom skladišč za vodo, električno energijo in zavarovalne premije v višini 121.457 €, prihodki od brezplačno prevzetih palet in medicinske opreme v višini 7.734 € in ostalih drugih prihodkov v višini 45 €.

## 9.5 Stroški po funkcionalnih skupinah

Tabela 32: Stroški po funkcionalnih skupinah v €

stroški po funkcionalnih skupinah	leto 2015	struktura 2015	leto 2014	struktura 2013
stroški splošne dejavnosti	126.719.484	68,64 %	68.033.942	42,25 %
proizvajalni stroški oz. nabavna vrednost prodanega blaga	57.883.065	31,36 %	92.989.017	57,75 %
stroški prodajanja	0	0,00 %	0	0,00 %
<b>stroški po funkcionalnih skupinah skupaj</b>	<b>184.602.549</b>	<b>100,00 %</b>	<b>161.022.959</b>	<b>100,00 %</b>

Zavod Republike Slovenije za blagovne rezerve je v proizvodnih stroških upošteval nabavno vrednost prodanega blaga in neodpisane vrednosti prodanih nepremičnin in opreme, vse ostale stroške obračunskega obdobja pa v stroških uprave.

Proizvajalni stroški so v letu 2015 bistveno manjši kot leta 2014 zaradi manjših menjav blaga.

Stroški splošne dejavnosti so v letu 2015 višji od istih stroškov v letu 2014. Povečali so se odhodki zaradi prevrednotenja zalog nafte in naftnih derivatov v višini 102.909.604 €, pšenice 22.419 €, moke 15.984 €, mleka v prahu 78.116 €, zdravil 285.934 €, medicinskih pripomočkov 975 € in proizvodov za potrebe veterine 23.062 €.

## 9.6 Stroški po naravnih vrstah

Tabela 33: Stroški blaga, materiala in storitev v €

stroški blaga, materiala in storitev	leto 2015	struktura 2015	leto 2014	struktura 2014
nabavna vrednost prodanega blaga	57.883.065	82,70 %	92.989.017	82,70 %
stroški materiala	387.469	0,35 %	391.601	0,35 %
stroški storitev	18.380.776	16,95 %	19.060.273	16,95 %
<b>skupaj stroški blaga, materiala in storitev</b>	<b>76.651.310</b>	<b>100,00 %</b>	<b>112.440.891</b>	<b>100,00 %</b>

Med stroški materiala so najpomembnejše postavke stroškov:

- materialni stroški (pisarniški material, naročnine, material za vzdrževanje, službena obleke) v znesku 64.955 €,
- porabljena energija (električna energija, energija za ogrevanje, goriva za službena in delovna vozila) v znesku 117.512 €,
- kalo na blagu in evaporacija naftnih derivatov v znesku 205.002 €.

Med stroški storitev so najpomembnejše postavke stroškov:

- skladiščenja in obnavljanja v znesku 15.373.863 €,
- delegiranje v znesku 464.880 €,
- vzdrževanja kakovosti blaga znesku 92.163 €,
- prevoza blaga v znesku 284.080 €,
- kontrole kakovosti blaga v znesku 301.635 €,
- zavarovanja blaga v znesku 667.687 €,
- zavarovanja nepremičnin in opreme v znesku 115.820 €,
- varovanja zgradb in prostorov v znesku 239.173 €,
- intelektualnih storitev v znesku 151.886 €,
- drugih transportnih storitev v znesku 169.211 €,
- pridobivanja certifikata ISO 9001 in ISO 14001 5.051 €,
- sejnin v znesku 2.727 €,
- vzdrževanja objektov v znesku 184.375 €,
- vzdrževanje opreme v znesku 220.151 €,
- bančnih stroškov in stroškov plačilnega prometa v znesku 3.088 €,
- reklame, propagande in reprezentance v znesku 8.714 €,
- stroški v zvezi z zaposlenimi v znesku 19.362 € in
- ostali stroški (čiščenje, komunalne storitve) v skupnem znesku 76.910 €.

Revizijska družba je v letu 2015 za storitve revizije poslovnega leta 2015 zaračunala 13.725 € skupaj z DDV (neto 11.250 €).

Tabela 34: Stroški dela v €

<b>stroški dela</b>	<b>leto 2015</b>	<b>struktura 2015</b>	<b>leto 2014</b>	<b>struktura 2014</b>
neto plače in dohodnina	834.422	60,84 %	836.483	60,43 %
stroški pokojninskih zavarovanj	261.847	19,09 %	265.813	19,20 %
stroški drugih socialnih zavarovanj	149.097	10,87 %	149.600	10,81 %
regres za letni dopust	19.463	1,42 %	22.225	1,61 %
odpravnine, jubilejne nagrade, solidarna pomoč	6.806	0,50 %	11.242	0,81 %
povračila stroškov prehrane in prevoza	99.925	7,28 %	98.868	7,14 %
<b>skupaj stroški dela</b>	<b>1.371.560</b>	<b>100,00 %</b>	<b>1.384.231</b>	<b>100,00 %</b>

V letu 2015 so bili stroški dela v višini 1.384.231 €. Konec leta je bilo 53 zaposlenih, povprečno število zaposlenih v letu 2015, izračunano iz dejansko opravljenih urah, je bilo 51,55.

Tabela 35: Odpisi vrednosti v €

<b>odpisi vrednosti</b>	<b>leto 2015</b>	<b>struktura 2015</b>	<b>leto 2014</b>	<b>struktura 2014</b>
amortizacija neopredmetenih sredstev	36.089	0,03 %	33.037	0,07 %
amortizacija nepremičnin	2.234.687	2,10 %	2.282.803	4,90 %
amortizacija opreme	394.257	0,37 %	394.236	0,85 %
prevrednotovalni poslovni odhodki pri neopredmetenih sredstvih in opredmetenih osnovnih sredstvih	2.312	0,00 %	8.522	0,02 %
prevrednotovalni poslovni odhodki pri obratnih sredstvih – zaloge blaga	103.719.030	97,47 %	43.908.146	94,14 %
prevrednotovalni poslovni odhodki pri obratnih sredstvih – terjatve	24.626	0,03 %	7.699	0,02 %
<b>Skupaj odpisi vrednosti</b>	<b>106.411.001</b>	<b>100,00 %</b>	<b>46.634.443</b>	<b>100,00 %</b>

Prevrednotovalni poslovni odhodki pri obratnih sredstvih za zalogo blaga predstavljajo odhodki nastali zaradi prevrednotenja zalog nafte in naftnih derivatov v višini 102.909.604 €, živil (pšenice, moke, mleka v prahu) za 116.519 € in zdravil, medicinskih pripomočkov in proizvodov za potrebe veterine za 309.971 €, rednega odpisa opreme za osebno in kolektivno zaščito v višini 294.838 € in stacionarija v višini 86.048 € ter rednega odpisa po inventuri in sicer osnovnih sredstev za 2.312 € in blaga za 2.051 €.

Prevrednotovalni poslovni odhodki pri obratnih sredstvih - terjatve so v letu 2015 na novo oblikovani popravki dvomljivih in spornih terjatev v višini 24.625 €.

Tabela 36: Drugi poslovni odhodki v €

drugi poslovni odhodki	leto 2015	struktura 2015	leto 2014	struktura 2014
Oblikovane rezervacije	29.579	17,54 %	439.694	78,04 %
- rezervacije za blago skladiščenega pri tujih skladiščnikih	29.579	17,54 %	225.584	40,04 %
- - rezervacije za zemljišča in nepremičnine v tožbenih zahtevkih Zavoda	0	0,00 %	214.110	38,00 %
Drugi odhodki	139.099	82,46 %	123.700	21,96 %
- - prispevek za uporabo stavbnega zemljišča	120.731	71,57 %	115.606	20,52 %
- - članarine	3.394	2,01 %	2.302	0,41 %
- - sodne in upravne takse	12.138	7,20 %	3.673	0,65 %
- - pristojbine za registracijo vozil	2.236	1,33 %	2.119	0,38 %
- - drugi stroški	600	0,35 %	0	0,00 %
<b>Skupaj drugi poslovni odhodki</b>	<b>168.678</b>	<b>100,00 %</b>	<b>563.394</b>	<b>100,00 %</b>

V letu 2015 je Zavod povečal v predhodnih letih oblikovane rezervacije za skladiščeno blago pri tujih skladiščnikih, zaradi neobvladovanja lastninske pravice na blagu, v višini 29.579 € in sicer za:

- koruzo skladiščeno v Univitu, Žalec v višini 266,88 €,
- MPG polovice v MIP Pomurka Reja Murska Sobota v višini 23.374,20 € in
- svinjske polovice v MIP Nova Gorica v višini 5.938,16 €.

## 9.7 Finančni odhodki

Tabela 37: Finančni odhodki v €

finančni odhodki	leto 2015	struktura 2015	leto 2014	struktura 2014
finančni odhodki za posojila prejetih od bank	2.064.524	87,23 %	2.661.709	98,56 %
finančni odhodki iz drugih poslovnih obveznosti	302.128	12,77 %	38.882	1,44 %
<b>Skupaj finančni odhodki</b>	<b>2.366.652</b>	<b>100,00 %</b>	<b>2.700.591</b>	<b>100,00 %</b>

Finančni odhodki iz posojil prejetih od bank so obresti v višini 2.064.524 €, finančni odhodki iz drugih poslovnih obveznosti so; negativne tečajne razlike za vstopni DDV obračunan na Madžarskem v višini 283.042 € in odhodki za pridobitev bančnih posojil 19.086 €.

## 9.8 Drugi odhodki

Tabela 38: Drugi odhodki v €

drugi odhodki	leto 2015	struktura 2015	leto 2014	struktura 2014
drugi odhodki	29	100,00 %	125.684	100,00 %
<b>Drugi odhodki skupaj</b>	<b>29</b>	<b>100,00 %</b>	<b>125.684</b>	<b>100,00 %</b>

Med drugimi odhodki so naslednje postavke odhodkov:

- plačane zamudne obresti 18 € in
- negativne eurske izravnave 11 €.

## 9.9 Prevrednotovanje kapitala

Zavod Republike Slovenije za blagovne rezerve je v izkazu poslovnega izida za leto 2015 izkazal za 96.881.226 € čiste izgube. Če bi prevrednotili kapital s stopnjo rasti življenjskih stroškov za leto 2015 (- 0,50 %), bi to imelo pozitiven vpliv na poslovni izid v višini 1.746.577 € in bi izkazal 95.134.650 € čiste izgube. Vpliv prevrednotenja kapitala na davek od dohodkov pravnih oseb ni upoštevan.

## 9.10 Podatki o posebnih skupinah zaposlenih

Bruto vrednost plače direktorja v letu 2015 je znašala 50.380 € oziroma neto 25.801 €. Člani Upravnega odbora Zavoda Republike Slovenije za blagovne rezerve so v letu 2015 prejeli sejnino v bruto znesku 2.727 € oziroma neto 1.813 €.

## **10 POSLOVNI DOGODKI PO DNEVU BILANCE STANJA**

Pomembnih dogodkov, ki bi vplivale na sredstva, dolgove in poslovni izid, po dnevu bilance stanja, ni bilo.



# 11 POROČILO NEODVISNEGA REVIZORJA VLADI REPUBLIKE SLOVENIJE IN UPRAVNEMU ODBORU ZAVODA REPUBLIKE SLOVENIJE ZA BLAGOVNE REZERVE

*RE*alinea

Poročilo neodvisnega revizorja

Vladi Republike Slovenije

Upravnemu odboru Zavoda Republike Slovenije za blagovne rezerve

Revidirali smo priložene računovodske izkaze javnega gospodarskega zavoda Zavod Republike Slovenije za blagovne rezerve, ki vključujejo bilanco stanja na dan 31. decembra 2015, izkaz poslovnega izida in drugega vseobsegajočega donosa, izkaz gibanja kapitala in izkaz denarnih tokov za tedaj končano leto ter povzetek bistvenih računovodskih usmeritev in druge pojasnjevalne informacije. Pregledali smo tudi poslovno poročilo.

#### ***Odgovornost posloводства za računovodske izkaze***

Posloводство je odgovorno za pripravo in pošteno predstavitev teh računovodskih izkazov v skladu s Slovenskimi računovodskimi standardi in Zakonom o blagovnih rezervah (Uradni list RS, št. 60/95, 38/99, 50/04, 98/04 UPB1, 86/09, 96/09 UPB2) ter za tako notranje kontroliranje, kot je v skladu z odločitvijo posloводства potrebno, da omogoči pripravo računovodskih izkazov, ki ne vsebujejo pomembno napačne navedbe zaradi prevare ali napake.

#### ***Revizorjeva odgovornost***

Naša odgovornost je izraziti mnenje o teh računovodskih izkazih na podlagi naše revizije. Revizijo smo opravili v skladu z Mednarodnimi standardi revidiranja. Ti standardi zahtevajo od nas izpolnjevanje etičnih zahtev ter načrtovanje in izvedbo revizije za pridobitev sprejemljivega zagotovila, da računovodski izkazi ne vsebujejo pomembno napačne navedbe.

Revizija vključuje izvajanje postopkov za pridobitev revizijskih dokazov o zneskih in razkritjih v računovodskih izkazih. Izbrani postopki so odvisni od revizorjeve presoje in vključujejo tudi ocenjevanje tveganj pomembno napačne navedbe v računovodskih izkazih zaradi prevare ali napake. Pri ocenjevanju teh tveganj prouči revizor notranje kontroliranje, povezano s pripravljanjem in poštenim predstavljanjem računovodskih izkazov zavoda, da bi določil okoliščinam ustrezne revizijske postopke, ne pa, da bi izrazil mnenje o uspešnosti notranjega kontroliranja zavoda. Revizija vključuje tudi ovrednotenje ustreznosti uporabljenih računovodskih usmeritev in utemeljenosti računovodskih ocen posloводства kot tudi ovrednotenje celotne predstavitve računovodskih izkazov.

Verjamemo, da so pridobljeni revizijski dokazi zadostni in ustrezni kot osnova za naše revizijsko mnenje.

#### ***Mnenje***

Po našem mnenju računovodski izkazi v vseh pomembnih pogledih pošteno predstavljajo finančni položaj javnega gospodarskega zavoda Zavod Republike Slovenije za blagovne rezerve na dan 31. decembra 2015 ter njen poslovni izid in denarne tokove za tedaj končano leto v skladu s Slovenskimi računovodskimi standardi.

#### ***Odstavek o drugi zadevi***


Poslovno poročilo je skladno z revidiranimi računovodskimi izkazi.

Grosuplje, 16. maj 2016

*RE*alinea  
d.o.o. Grosuplje

Realinea d.o.o.  
Partizanska cesta 8, Grosuplje

Janez Smolič  
pooblaščen revizor



# 12 SKLEP VLADE REPUBLIKE SLOVENIJE O SPREJEMU LETNEGA POROČILA ZAVODA REPUBLIKE SLOVENIJE ZA BLAGOVNE REZERVE ZA LETO 2015



REPUBLIKA SLOVENIJA  
VLADA REPUBLIKE SLOVENIJE

Gregorčičeva 20–25, SI-1001 Ljubljana

T: +386 1 478 1000

F: +386 1 478 1607

E: [gp.gs@gov.si](mailto:gp.gs@gov.si)

<http://www.vlada.si/>

Številka: 47603-10/2016/3

Datum: 19. 7. 2016

|

Na podlagi sedme alineje 4. člena in tretjega odstavka 14. člena Zakona o blagovnih rezervah (Uradni list RS, št. 96/09 – uradno prečiščeno besedilo in 83/12) je Vlada Republike Slovenije dne 19. julija 2016 sprejela naslednji

## SKLEP:

1. Vlada Republike Slovenije je sprejela Letno poročilo Zavoda Republike Slovenije za blagovne rezerve za leto 2015, ki ga je Upravni odbor Zavoda obravnaval na svoji 32. redni seji dne 26. 5. 2016.
2. Bilančna izguba, ki po stanju na dan 31. 12. 2015 znaša 96.881.226 EUR, se pokrije iz drugih rezerv iz dobička, in sicer 8.422.337 EUR izgube pokrijejo blagovne rezerve in 88.458.889 EUR izgube pokrijejo rezerve nafte in njenih derivatov.

Mag. Darko Krašovec  
generalni sekretar

## Prejmejo:

- Zavod Republike Slovenije za blagovne rezerve
- Ministrstvo za gospodarski razvoj in tehnologijo
- Ministrstvo za finance
- Služba Vlade Republike Slovenije za zakonodajo
- Urad Vlade Republike za komuniciranje